

**Coinfer**  
FERRETERÍAS

*Calefacción  
y Poda,  
esperando la  
Navidad...*

**FERRETERIA  
MURGUI**



# Índice

## Calefacción



ESTUFAS GAS

CALOR TEXTIL

ESTUFAS DE LEÑA Y  
ACCESORIOS

BURLETES

ESTUFAS DE PELLETS

EXTINTORES Y  
DETECTORES

RADIADORES

EMISORES

ESTUFAS CUARZO,  
HALÓGENAS Y  
DESHUMIDIFICADORES

CALEFACTORES Y  
CONVECTORES

CALEFACTORES  
EXTERIOR Y SPLIT

ESTUFAS  
EXTERIOR



# Esperando la navidad

ORDENACIÓN

LIMPIEZA

NAVIDAD

MENAJE

PAE

CARROS DE COMPRA

BAÑO

CUIDADO PERSONAL

ELECTRONICA

HERRAMIENTA

SEGURIDAD

FERRETERÍA

*Podar*



TIJERAS DE PODA

SERRUCHOS

HACHAS

MAQUINARÍA



## Estufas de gas catalíticas

No funcionan con fuego directo, son más seguras. Generan calor por radiación, más eficiente. Son estufas con un mejor rendimiento. Su uso se recomienda para estancias de hasta 30m<sup>2</sup>.



### ESTUFA DE GAS CAMPINGAZ

3,05kW. Consumo 220gr/h. Capacidad de climatización 100m<sup>3</sup>. Analizador de CO<sub>2</sub> y Termopar. El gas se corta si falta oxígeno o si la llama se apaga. Panel con certificación ecológica. Incluye goma ya preinstalada para mayor seguridad. 3 niveles de potencia. Regulador no incluido. 45 x 78 x 35cm.

916890016  
CR5000. Color antracita.

**149,00**

916890036  
CR5000 PLUS TERMO.  
Color burdeos.

**189,00**



### ESTUFA DE GAS QLIMA

912990136

106993, 2,5Kw, superficie a calentar 80m<sup>3</sup>/32m<sup>2</sup>. Tamaño bombona 15Kg. Calor instantáneo, eficiente y silencioso. Encendido piezoeléctrico. Sistema de seguridad. 42x28,7x72,5cm.

**149,00**



### ESTUFA DE GAS VITROKITCHEN

912973400

C3400W. 3,4Kw. Panel catalítico de doble capa. Doble sistema de seguridad. Encendido piezoeléctrico, 3 intensidades, ruedas reforzadas multidireccionales. 81x47x36,5cm.

**179,00**

## Estufas de gas infrarrojos

Son más económicas. Generan sensación de calor instantáneo, no pierden tiempo en calentar el aire. Calientan directamente a las personas y los objetos, y no al aire del ambiente. No tiene mantenimiento.



### ESTUFA DE GAS

907620001

Infrarrojos. Plegable 4,2Kw, 3 niveles de calor. Encendido piezoeléctrico. Sistema anti CO<sub>2</sub>. Apagado automático si falla la llama, interruptor antivuelco. 42x72x39cm.

**73,50**



### ESTUFA DE GAS QLIMA

912990130

100016. Cerámica. 4,2 kw. Encendido piezoeléctrico. Calor instantáneo. Eficiente y silenciosa. Sensor antivuelco. Sistema de seguridad por pérdida de oxígeno (ods). 73x42x35,2cm.

**99,00**



### ESTUFA DE GAS VITROKITCHEN

912974200

INFARROJOS. INF4200W. 4200W. Quemador con 3 placas cerámicas. Triple seguridad. Encendido piezo eléctrico. Ruedas reforzadas multidireccionales. 71,5x42x26cm.

**99,95**

## Estufas Parafina

No requieren ningún tipo de instalación. Son eficientes energéticamente. Están diseñadas con medidas de seguridad incorporadas, son portátiles. Requieren un mantenimiento mínimo. Emiten calor casi instantáneo desde el momento que las encendemos. Consumen muy poco combustible. Son muy silenciosas.



### ESTUFA DE PARAFINA QLIMA

912990126

101656. 2,4 kw. Volumen idóneo de la estancia 40 - 85 m<sup>3</sup>/ 16 - 34 m<sup>2</sup>. Altura de mecha ajustable (para alargar la vida útil de la mecha). Dispositivo antivuelco. Botón de apagado rápido. 45,5x49,5x29,5cm.

**149,00**

MECHA



### ESTUFA DE PARAFINA QLIMA

912990127

101981. 2,7KW. Volumen a calentar 45 - 95 m<sup>3</sup> / 18 - 38 m<sup>2</sup>. Consumo: 0,281 L/h. Autonomía del depósito 4,2L: 15 h. Encendido por piezo eléctrico. Altura de mecha ligeramente ajustable. Dispositivo antivuelco. Botón de apagado rápido. Tapón manos limpias. Sensor de temperatura. 49,5 x 45,5 x 29,5 cm.

**179,00**

MECHA



### ESTUFA DE PARAFINA QLIMA

912990128

101968. Electrónica. 1,08 - 3,1 kW. Volumen a calentar: 48 - 120 m<sup>3</sup> / 20 - 48 m<sup>2</sup>. Depósito 5L. 15,5 - 44 hr. Bloqueo de seguridad para niños. Parada automática tras 36 horas de funcionamiento. Sistema anti olor. Temporizador 24 h. 42,9 x 37,1 x 29,4 cm.

**219,00**

ELECTRÓNICA

# Estufas de gas llama azul

Elevado poder calórico. Nos permite caldear estancias de hasta 40m<sup>2</sup>. Funcionan por convección térmica de rápido encendido y calentando de forma gradual y uniforme. Calor limpio. No produce gases nocivos para el medio ambiente. Son de bajo consumo y por tanto las más ecológicas.

Consulta PVP en el punto de venta



## ESTUFA DE GAS HJM 918884201

GA4200. 4,2kW. 2 niveles de potencia. Consumo máximo 305gr/h. Analizador de atmósfera que controla los niveles de CO<sub>2</sub> en el ambiente. Doble sistema de seguridad con desconexión automática. Encendido piezo eléctrico. Regulador y goma no incluidos. 43,5 x 73 x 34,5cm.



## ESTUFA DE GAS CAMPINGAZ

BE5000. 4,1kW. 3 niveles de potencia. Capacidad de climatización 120 m<sup>3</sup>. Consumo: 299 grs/h. Encendido piezo. Electrónico. Incluye goma de gas pre instalada. Analizador de atmósfera y Termopar. El gas se corta si la llama se apaga o si falta oxígeno. Ruedas pivotantes. Asas ergonómicas. Regulador 30 grs no incluido. 78 x 45 x 35 cm.

916890034  
Color antracita.

916890035  
Color burdeos.



# Estufas de gas cerámica

Una estufa de gas cerámica es una estufa de gas que tiene una superficie de cocción de cerámica. La cerámica es un material muy bueno para la conducción de calor.



## ESTUFA DE GAS BUTSIR

991011028  
INFRARROJOS HOGAR GRANATE. EBBC0028. 3000 W. Para botellas de gas de hasta 3Kg. Encendido piezo eléctrico y doble sistema de seguridad. Ruedas multidireccionales. Requiere grifo regulador de 28gr (no incluido). 37 x 53 x 34cm.

**94,95**



PLEGABLE

## ESTUFA GAS ORBEGOZO

923770205  
Estufa ceramica plegable. potencia: 4200 w. encendido mediante pulsador automático. Sistema de seguridad por fallo en la llama, analizador atmosferico. Ruedas pivotantes. Consumo máximo de 305 gr/h. Dimensiones: (ancho x alto x profundo). 420 x 740 x 350 mm  
Clase energética: A.

**79,95**

### GARANTÍA

4 AÑOS

Ampliables con promoción puntos combustible Toyotomi

BOMBA DE TRANSVASE INCLUIDA

### GARANTÍA

4 AÑOS

Ampliables con promoción puntos combustible Toyotomi

BOMBA DE TRANSVASE INCLUIDA

PROMOCIÓN CARRITO DE TRANSPORTE



MECHA

## ESTUFA DE PARAFINA ZIBRO

931960010  
RS-122. 2,2 kw. Ideal para: 35-80m<sup>3</sup> (14-32m<sup>2</sup>). Consumo: 0,229l/h. Depósito 4 l. Autonomía 17,5 h. Posible funcionamiento a altitud máx de 1500 m. Encendido con piezo eléctrico, sin resistencia (elimina cualquier avería de encendido). Regalo bomba manual de trasvase no incluida en el embalaje.

**135,00**



## ESTUFA DE PARAFINA ZIBRO

931960011  
LC-130. Electrónica. 0,8-3 Kw. Ideal para 48-120m<sup>3</sup>. Consumo 0,083-0,313l/h. Depósito 5,4l. Autonomía: 17,3-65 h. Nuevo sistema anti-olor. Modo ahorro. Autolimpieza interna. Sensor de temperatura y antivuelco. Temporizador ON. 37,6 x 42,8 x 29cm.

**229,00**

ELECTRÓNICA



## BOMBA DE TRASVASE TOYOTOMI

931960006  
MANUAL. Permite el trasvase de productos líquidos. Largo del tubo rígido 60cm. Tamaño adecuado para el trasvase de envases de 20 L. Tapón superior giratorio para la interrupción del suministro.

**6,99**



## BOMBA DE TRASVASE TOYOTOMI

931960005  
A PILAS. Para trasvasar líquidos sin ningún esfuerzo. Funciona con dos pilas AA (no incluidas). Muy ligera.

**17,99**



## ESTUFA DE LEÑA PANADERO

621545706

CASTILLA ECODESIGN. 8 kw.  
Rendimiento 77%. Horno calentaplatos.  
Troncos de hasta 45 cm. Volumen de calefacción 240 m3. Sistema de cristal limpio. Doble combustión. Doble cuerpo en acero de 4 + 3 mm. Clase energética de humos 120-125mm trasera. Parrilla y puerta de hierro fundido. 76x59,2x48cm.

**895,00**



## ESTUFA DE LEÑA PANADERO

621545712

LUGANO. 6,3 KW. Rendimiento 80%.  
69x36x43,1 cm. Peso 57 kg. Cuerpo de chapa de 3 mm. Volumen calefacción 150 m³. Clase energética A.

**549,00**



## ESTUFA DE LEÑA THECA

629200442

VIENA. 8,5KW. Rendimiento 78%.  
Dimensiones 80 x 50 x 42 cm.  
Peso 91 kg. Doble cuerpo de chapa de 4+3 mm. Parrilla de fundición. Volumen calefacción 182 m³. Clase energética A. Salida vertical.

**695,00**



## ESTUFA DE LEÑA PANADERO

621545708

SAGRES ECODESIGN. 5,5 kw.  
Rendimiento 77%. Sistema de cristal limpio. Doble combustión. Doble cuerpo en acero de 3 + 4 mm. Volumen de calefacción 210 m3. Leñero. Clase energética A. Vertical. Parrilla y puerta de hierro fundido. 77,8x51,7x48,5 cm.

**910,00**



## ESTUFA DE LEÑA PANADERO

621545702

MONTBLANC. 9,8 KW. Rendimiento 80,7%. Dimensiones 108x81x55 cm.  
Peso neto 156 kg. Triple cuerpo de acero de 4+3+2mm. Volumen calefacción 280 m³. Clase energética A+.

**1290,00**



**ESTACIÓN METEOROLÓGICA**  
906910215

Negra retroiluminada +sensor exterior. Temperatura y humedad int./ext. con las previsiones del tiempo. Reloj en formato 12/24h. Muestra la temperatura en °f / °c. Indicador de tendencia del tiempo. Alarma dual con función snooze. Indicador de confort (interior y exterior).

**34,90**

**TERMO-HIGRÓMETRO DIGITAL HERTER**  
829613513

30.5041. Con visualización de la temperatura y humedad interior indicación del nivel de confort rango de temperatura: -50+70°C. Soporte para sobremesa.

**11,90**



**ESTACIÓN METEOROLÓGICA HERTER**  
929613301

35.1133. Inalámbrica. Previsión mediante símbolos animados. Temperatura y humedad interior. Reloj radio control, calendario y alarma con función snooze.

**45,90**



**TERMÓMETRO HERTER**  
829611053

30.1053. Digital, para exteriores y jardines. Con memoria máxima y mínima, Resistente al agua.

**11,90**



**ESTUFA DE LEÑA THECA**  
629200440

OSLO. 6,8KW. Rendimiento 78%. 67 x 49,5 x 39,5 cm. Peso 82,5 kg. Doble cuerpo de chapa de 4+3 mm. Parrilla de fundición. Volumen calefacción 145 m³. Clase energética A.

**629,00**



**ESTUFA DE LEÑA PANADERO**  
621541870

KNYSNA. 5,9 KW. Rendimiento 77%. 71,2x43,6x44,3 cm. Peso 68 kg. Doble cuerpo de chapa de 3+3 mm. Volumen calefacción 150 m³. Clase energética A.

**695,00**



**ESTUFA DE LEÑA THECA**  
629200441

MADRID. 7,9KW. Rendimiento 77%. 70 x 61 x 43,5 cm. Peso 111 kg. Doble cuerpo de chapa de 4+3 mm. Parrilla de fundición. Volumen calefacción 170 m³. Clase energética A. Salida vertical.

**785,00**

**ESTUFA DE LEÑA THECA**  
629200443

4-ECODESING. 16,8KW. Carga máxima 3,5kg. Eficiencia energética 80%. 16,8kw. Doble combustión y doble cámara de acero. Salida horizontal. Dimensiones 38 x h 65cm.

**299,00**

**ESTUFA DE LEÑA PANADERO**  
621545715

SINTRA. 7 KW. Rendimiento 75%. 80x81x57,4cm. Peso neto 118 kg. Doble cuerpo de acero de 4+4 mm. Volumen de calefacción 210 m³. Clase energética A.

**979,00**



**MASILLA REFRACTARIA**  
432760055

Masilla resistente a altas temperaturas y al fuego hasta 1200°C. Apto para su uso en metales. Excelente adhesión sin imprimación a una amplia gama de materiales de construcción. 300ml. Cartucho.

**3,65**

**ENCENDIDO ECO**

GRAN CALIDAD, PASTILLAS SIN OLOR. Respeta el medio ambiente. Larga duración de encendido y gran poder calorífico. Con aceite vegetal. Rápido, fácil, limpio y ecológico.



**8,95€**

**200 PASTILLAS ECOLÓGICAS**

602861281



**0,85€**

**32 PASTILLAS ECOLÓGICAS**

602860094



**4,75€**

**TRONCO ENCENDIDO ECOLÓGICO**

602861095

Encendido inmediato, limpio y sin olor.



**6,35€**

**LANA DE MADERA DE ENCENDIDO (32 piezas)**

602861632

**DESHOLLINADORES**

Elimina hollín, pavesas, resinas, grasas e incrustaciones. Ideal para mantenimiento y limpieza de conductos de salida de humos.



**13,90€**

**KIT DESHOLLINADOR ESTUFAS DE PELLET Ø 80mm.**

602861544

Para chimeneas de obra

**KIT DESHOLLINADOR**

4 varillas + 1 erizo

Ø 250mm.

602861546

**24,95€**



Para tubos de acero inoxidable y galvanizado

**KIT DESHOLLINADOR NYLON**

4 varillas + 1 erizo

Ø 150mm.

602861548

**22,45€**

Ø 200mm.

602861545

**23,50€**

**7,15€**



**DESHOLLINADOR ESTUFAS DE PELLET 1,5Kg.**

602861296



**9,45€**

**TRONCO DESHOLLINADOR**

602861168

Arde durante dos horas. Deshollina suave y eficazmente. Ideal limpieza al final y al principio de temporada.

*¡Escanea y ve el video!*



**GELES DE ENCENDIDO**

SIN RETORNO DE LLAMA

**5,95€**

**LÍQUIDO ENCENDIDO 1L.**

602861198

Rápido, cómodo y uniforme. Sin olores. Sin humos.



**6,95€**

**GEL ENCENDIDO 1L.**

602860116

Se adhiere a la madera y el carbón. Seguro y rápido, sin olores ni humos.



**COMPLEMENTOS, LIMPIEZA**

Protege el suelo contra el fuego y las pavesas.



**ALFOMBRA IGNÍFUGA XL**  
100x150 cm.  
602861480 **33,95€**



**ALFOMBRA IGNÍFUGA RECTANGULAR** 50x100 cm.  
602861437 **19,25€**



**ALFOMBRA IGNÍFUGA SEMICIRCULAR** 50x80 cm.  
602861438 **13,95€**



Protección térmica cómoda, flexible y duradera

**GUANTE ANTI-CALÓRICO**  
802861631



**MÁS PROTECCIÓN** **13,95€**



¡Escanea y ve el vídeo!



Disuelve el hollín, la grasa y el alquitrán de las estufas y las chimeneas.

**6,45€**



**SPRAY LIMPIA CRISTALES ESTUFAS 750 ml.**  
602861017

**10,40€**

**PACK AHORRO X2**

**PACK LIMPIAESTUFAS (750 ml. x 2)**  
602861431



**PEGAMENTO REFRACTARIO 50 ml.**  
602861295

Color gris y alto poder adhesivo. Soporta 1000°C



**CORDÓN PLANO AUTOADHESIVO**

Cinta de fibra de vidrio: 10 mm de anchura, 3mm de grosor y 2,5m de longitud.

**6,45€**  
10x3 mm.  
602861331

**8,45€**  
15x3 mm.  
602861581



**PACK REPARACIÓN (CORDÓN + COLA REFRACTARIA 50 ml)**

Cordón aislante de fibra de vidrio + pegamento refractario. Más flexibles, no se deshilachan, soportan 550°, incluye pegamento 50ml.

Ø 6 mm. **9,95€**  
602861242

Ø 8 mm. **10,45€**  
602861243

Ø 10 mm. **10,95€**  
602861244

Ø 12 mm. **11,95€**  
602861245

Ø 15 mm. **13,45€**  
602861246

**ENCENDIDO**

Rápido, limpio y sencillo. Larga duración de encendido y gran poder calorífico.



**32 PASTILLAS ENCENDIDO**  
602860112 **1,29€**



**96 PASTILLAS ENCENDIDO**  
602860095 **3,35€**



**ENCENDEDOR RECARGABLE**  
802861246 **2,90€**

Encendedor recargable extra-largo tipo soplete. Para barbacoas, chimeneas, velas, etc.

**CERILLAS LARGAS**

50 cerillas  
602860124

Cómodas, seguras y efectivas 20 cm. de longitud.



**2,95€**

## CAMI-K



**632100714**  
**Blanca**

## CAMI-W



**632100715**  
**Negra**

POTENCIA TERMOQUÍMICA	<b>4,9 - 2,3 KW</b>
POTENCIA NOMINAL	<b>4,4 - 2,1 KW</b>
CONSUMO HORARIO (MÁS - MIN)	<b>1 - 0,49 KG - H</b>
RENDIMIENTO	<b>92,32 - 89,63%</b>
DIAMETRO DE SALIDA DE HUMOS	<b>80 mm</b>
CAPACIDAD DE LA TOLVA	<b>17 - 11 lt-Kg</b>
AUTONOMIA	<b>22 - 11 H</b>
ABSORCIÓN ALÉCTRICA	<b>75 - 315 W</b>
DIMENSIONES	<b>47 x 280 x 880 mm</b>
PESO	<b>45 Kg</b>

Salida de humos superior o posterior, Quemador y para-pellet de fundición, Patas de madera incluidas, Mando a distancia incluido, Opción Wi-Fi.

# 899,00€

## TOKYO-K



**632100720**  
**Blanca**

## TOKYO-W



**632100721**  
**Negra**

POTENCIA TERMOQUÍMICA	<b>3,7 - 7,7 kW</b>
POTENCIA NOMINAL	<b>3,4 - 7,0 kW</b>
DIMENSIONES (H X L X P)	<b>440 x 450 x 957 cm</b>
VOLUMEN CALEFACTABLE	<b>MAX 180 m3</b>
CAPACIDAD DE LA TOLVA	<b>15 Kg</b>


Salida de humos posterior, Silenciosa, Hermética, Corriente de aire cruzada, Gran tolva de pellets, Rejilla anti-intrusión, Convección natural a potencia 1, Prestatato que detecta oclusiones en el conducto de humos y el brasero, Opción Wi-Fi.

**\*PUERTA EN MARCHA OBLIGATORIA IGNISSIA: 60€ + DESPLAZAMIENTO + IVA**

# KARMEK ONE

**NOA S2** ★★★ **1.395€**  
S0501S2

632100718 632100716 632100717



POTENCIA TERMOQUÍMICA	<b>10,33 kW</b>
POTENCIA NOMINAL	<b>9,18 kW</b>
DIMENSIONES (H X L X P)	<b>96 x 47 x 53 cm</b>
VOLUMEN CALEFACTABLE	<b>MAX 260 m3</b>
CAPACIDAD DE LA TOLVA	<b>14 Kg</b>

Salida de humos superior o posterior, Cajón de ceniza extraíble, Brasero en fundición, Mando a distancia incluido, Revestimiento de acero, Sistema alimentación tornillo estelar, Modulo Wi-Fi opcional.



**WELS** ★★★ **1.595€**  
G4000L

632100708 632100709 632100710



POTENCIA TERMOQUÍMICA	<b>10,57 kW</b>
POTENCIA NOMINAL	<b>9,54 kW</b>
DIMENSIONES (H X L X P)	<b>104 x 79 x 39 cm</b>
VOLUMEN CALEFACTABLE	<b>MAX 273 m3</b>
CAPACIDAD DE LA TOLVA	<b>15 Kg</b>

Salida de humos posterior, lateral y superior Mando a distancia incluido, Cajón de ceniza extraíble Brasero en fundición, Sistema de alimentación tornillo estelar, Disponible en versión canalizable Modulo Wi-Fi opcional.



**VALENCIA S1 PLUS** ★★★  
N7050P

**2.495€**

631097000 631097051



POTENCIA TERMOQUÍMICA	<b>13,22 kW</b>
POTENCIA NOMINAL	<b>11,52 kW</b>
DIMENSIONES (H X L X P)	<b>101 x 60 x 55 cm</b>
VOLUMEN CALEFACTABLE	<b>MAX 330 m3</b>
CAPACIDAD DE LA TOLVA	<b>20 Kg</b>

Salida de humos posterior, Mando a distancia incluido Cajón de ceniza extraíble, Brasero en fundición Sistema de cestillo autolimpiante Modulo Wi-Fi opcional.



**185€**



**932101093**  
**KIT WI-FI NAVAL 2.0 K1093**

**\*PUERTA EN MARCHA OBLIGATORIA KARMEK ONE: 80€ + IVA**

**GRAZ S1 PLUS** ★★★  
G2002P



-  **632100702**
-  **632100703**
-  **632100701**
-  **632100704**

**1.695€**



POTENCIA TERMOQUÍMICA **11,67 kW**  
 POTENCIA NOMINAL **10,28 kW**  
 DIMENSIONES (H X L X P) **100 x 47 x 53 cm**  
 VOLUME CALEFACTABLE **MAX 294 m3**  
 CAPACIDAD DE LA TOLVA **18,5 Kg**

Salida de humos superior o posterior. Cajón de ceniza extraíble. Brasero de fundición autolimpiante. Mando a distancia incluido. Sistema de alimentación tornillo estelar. Puerta de fundición. Disponible en versión canalizable. Modulo Wi-Fi opcional. Blanco, negro, rojo o bronce.

**WIEN S1 PLUS** ★★★  
G3003P



-  **632100705**
-  **632100706**
-  **631093003**
-  **632100707**

**1.895€**



POTENCIA TERMOQUÍMICA **13,22 kW**  
 POTENCIA NOMINAL **11,52 kW**  
 DIMENSIONES (H X L X P) **103 x 49 x 56 cm**  
 VOLUME CALEFACTABLE **MAX 330 m3**  
 CAPACIDAD DE LA TOLVA **20 Kg**

Salida de humos posterior. Cajón de ceniza extraíble. Brasero de fundición autolimpiante. Mando a distancia incluido. Sistema de alimentación tornillo estelar. Puerta de fundición. Disponible en versión canalizable. Modulo Wi-Fi opcional. Blanco, negro, rojo o bronce.

**KIT WI-FI NAVEL 2.0 K1093**  
932101093




**185€**

**2.595€**

**INSERT BREMA** ★★★

II5600



 **631095610**

POTENCIA TERMOQUÍMICA **10,50 kW**  
 POTENCIA NOMINAL **9,30 kW**  
 DIMENSIONES (H X L X P) **58 x 85 x 61 cm**  
 VOLUME CALEFACTABLE **MAX 266 m3**  
 CAPACIDAD DE LA TOLVA **19 Kg**

Insert de pellet con guías extraíbles para su mantenimiento. Brasero en fundición. Puerta con doble cristal. Puerta de recarga orientable. Mando a distancia incluido. Disponible en versión canalizable. Disponible en versión canalizable. Modulo Wi-Fi opcional. Negro.



 Carga sistema tornillo estelar



Brasero autolimpiante

**2.195€**

**ALICE S1 ACERO** ★★★

E7000DV



-  **631090700**
-  **632100700**
-  **632100069**



POTENCIA TERMOQUÍMICA **14,10 kW**  
 POTENCIA NOMINAL **12,68 kW**  
 DIMENSIONES (H X L X P) **107 x 87 x 35 cm**  
 VOLUME CALEFACTABLE **MAX 360 m3**  
 CAPACIDAD DE LA TOLVA **23 Kg**

Salida de humos superior, posterior o lateral. Mando a distancia incluido. Cajón de ceniza extraíble. Brasero de fundición. Puerta con doble cristal. Disponible en versión canalizable. Modulo Wi-Fi opcional. Rojo, blanco o beige.

**\*PUESTA EN MARCHA OBLIGATORIA KARMEK ONE: 80€ + IVA**

## Accesorios chimeneas



### PALA RECOGE CENIZAS IMEX

Metálica. Con puño de madera largo. Para chimeneas de leña, y estufas de pellet y carbón, que nos facilitará la extracción de cenizas.

618181305 618181302  
71305. 71302.  
6.5x17.5x47.5cm. 24x23cm.

**6,50 6,95**



### RECOGEDOR IMEX

618181300  
71300. Hierro pintado en epoxi negro mate. 76 x 25 x 23,5 cm.

**8,95**

### ESCOBILLA CHIMENEA

618180042  
70601. Mango con gancho para colgar. 45 cm.

**7,95**



### ASPIRADOR DE CENIZAS

900361200  
DI1200inox. 1200W. 20 litros inoxidable. FILTRO HEPA con funda protectora. Función soplador. Manguera 1m y 35mm. Dos clips para mejor cierre de la tapa.

**50,95**

### ASPIRADOR SOPLADOR DE CENIZAS

905680017  
1200 W. Caudal aspiración de 1,5m 3 min. Capacidad cuba 18L. Potencia 17KPa.

**44,55**



### JUEGO CHIMENEA IMEX

618181050  
10088. 4 piezas bola forja negro.

**32,95**



### JUEGO CHIMENEA IMEX

618181040  
10070. 4 Piezas. Hierro pintado en epoxi negro mate secado al horno a 300°. Incluye: escobilla, tenazas, espátón y recogedor. 70 x 10 x 29 cm.

**44,95**



### JUEGO CHIMENEA IMEX

618181080  
10026. 5 accesorios para chimenea de leña. Hierro pintado en epoxi mate. Mangos metálicos. 68x23x14 cm.

**49,95**



### JUEGO CHIMENEA IMEX

618181032  
10032. 5 piezas bola forja. Hierro pintado en epoxi negro mate secado al horno a 300°. Incluye: escobilla, tenazas, espátón y recogedor. 70 x 19 x 19 cm.

**54,95**



### PARRILLA PARA CHIMENEA

618702806  
CINCADA. Para chimeneas y estufas. Con 3 patas de 12cm. de alto. Mango extraíble, que se puede quitar una vez puesta la parrilla en el fuego. Superficie de cocción: 46,6 x 28 cm. Grueso de las varillas: 4-6 mm.

**19,50**



### CESTA QUEMADOR DE PELLETS IMEX

Pintado con pintura anticorrosiva hasta 800°. Esta diseñada para ser utilizada en estufas de leña.

618181416  
71416. 30x17x25cm.

**28,50**

618181417  
71417. Doble. 49x17x25cm.

**44,95**



### PARRILLA PARA CHIMENEA IMEX

618181185  
10805. Con cajón recoge cenizas, y el frontal de los barrotes doblados para que no se caigan los leños. Pintada en epoxi negro mate y secado al horno 300°. 60x17x45cm.

**64,95**



### SALVACHISPAS IMEX

618181147  
10407. Protege sin restar calor. Medidas: 80x11x68x cm.

**42,95**



### SALVACHISPAS IMEX

618181142  
10402-A. Protege sin restar calor. Medidas: 67x11x60 cms.

**44,95**



### SALVACHISPAS IMEX

618181151  
10502. Plegable. 110x60cm.

**72,95**

# Radiador aceite y mica

## Mini



**RADIADOR DE ACEITE MINI JATA**  
**990260087**  
 JCRA1667. 7 elementos caloríficos. Asa de transporte. Ancho 10 cm. Termostato regulable de temperatura. Protección contra sobrecalentamiento. Indicador luminoso de funcionamiento. 850W.

**49,95**



**RADIADOR DE ACEITE MINI**  
**907620026**  
 9 elementos copley máx. 900w.

**39,95**



**RADIADOR ACEITE JATA**  
**990260088**  
 JCRA239. 9 elementos caloríficos máximo rendimiento. Selector rotativo 4 posiciones. Indicador luminoso de funcionamiento. 3 potencias de calor. Alojamiento recogecables. Asa de transporte. Para estancias de 15-20 m<sup>2</sup>. Dispositivo de seguridad. 800-1200-2000W.

**89,95**

**RADIADOR ACEITE FM**  
 3 Potencias. Temperatura regulable.



**992061027**  
 5 elementos. 1000W.  
 55x27,5x12,5cm.  
**59,00**

**992061029**  
 7 elementos. 1500W.  
 55x36,5x12,5cm.  
**69,95**

**992061028**  
 9 elementos. 2000W.  
 55x43,5x12,5cm.  
**79,00**

55 cm

**RADIADOR ACEITE S&P**  
 SAHARA. Termostato. Dispositivo antiheladas. Protector térmico. Recogecables. No consume oxígeno ni reseca el ambiente.



**991612214**  
 7 elementos. 600/900/1500W.  
 63,5x35x25cm.  
**94,95**

**991612220**  
 9 elementos. 800/1200/2000W.  
 63,5 x 44,5 x 25cm.  
**109,00**

**991612221**  
 11 elementos. 1000/1500/2500W.  
 63,5 x 55 x 25cm.  
**129,00**

63,5cm



**RADIADOR DE MICA ORBEGOZO**  
 Termostato regulable. Dispositivo de seguridad antivuelco. Protección contra sobrecalentamiento.

**923770004**  
 RMN 1575. 500- 1500W.  
 61,5 x 46 x 26,7cm. Blanco-Negro.

**81,95**

**923770015**  
 RMN-2050. 1000-2000W.  
 55x61,5x26,7cm. Rojo-Negro.

**87,95**



**RADIADOR MINI MICA JATA**  
**990260086**  
 JCRM1501. Rápida convección y difusión del calor. Ahorro de energía. Emisión de calor energéticamente eficiente. Asas de transporte. Dispositivo de seguridad antivuelco. Calefacción sin olores. Apto para su uso en baño. Protección sobrecalentamiento. 65 x 23 x 29,2 cm. 4,10 kg. 230 V. Potencia máx 1500 w.

**97,95**

## Mica

# Termostatos y Programadores



**TERMOSTATO MECÁNICO COATI**  
**991326640**  
 AF126640. Rango de temperatura de control de 5°C a 35°C.

**14,95**



**TERMOSTATO PROGRAMABLE COMPACTO**  
**991326654**  
 AF126654. Para sistemas de calefacción y aire acondicionado. 4 modos de funcionamiento: automático, programa, manual y anticongelante. rango de temperatura: 5-35°C / rango de control 0-40°C. precisión display: 0

**29,95**



**TERMOSTATO DIGITAL ON/OFF SIMON**  
**991321555**  
 AF511101. Pantalla retroiluminada. Ajuste de histéresis. Información continua de la temperatura ambiente. Temperatura seleccionada. Indicador de funcionamiento de caldera. Función frío y calor.

**28,95**



**PROGRAMADOR DIARIO COATI**  
**991326611**  
 AF131511. Compacto. Con interruptor ON/OFF. Tiempo de maniobra de 15 min.

**5,95**



**MINI PROGRAMADOR DIARIO COATI**  
**991326613**  
 AF131313. Maniobra de 30 minutos. Interruptor de apagado. 3680W.

**5,95**



**MINI PROGRAMADOR SEMANAL COATI**  
**991326624**  
 AF132259. Digital. Con 20 programas on/off a la semana. 15 combinaciones de ajustes. Batería interna recargable.

**13,95**

# Emisor Térmicos Secos-Fluidos

Apropiados para estancias donde necesitemos conseguir variar la temperatura rápidamente.

## SERIE L

### EMISOR SECO FÁCULA

SLIM. Termostato con precisión de 0,1°C. Programación diaria/semanal. Modos confort, económico, antihielo. Detección de ventanas abiertas. Medición de consumo. Función de activación anticipada. Función baby-care. Extrasilencioso. Consumo eficiente. Fabricado en España.

	931950007	931950008	931950009	931950010
Potencia	600W	900W	1.200W	1.500W
Medidas	58,2 x 46 x 6cm	58,2 x 56 x 6cm	58,2 x 62 x 6cm	58,2 x 78 x 6cm
Suave	6/9m <sup>2</sup>	12/14m <sup>2</sup>	15/17m <sup>2</sup>	21/23m <sup>2</sup>
Medio	6/8m <sup>2</sup>	11/13m <sup>2</sup>	13/15m <sup>2</sup>	18/20m <sup>2</sup>
Frío	5/7m <sup>2</sup>	9/11m <sup>2</sup>	12/13m <sup>2</sup>	16/18m <sup>2</sup>
Frío extremo	5/6m <sup>2</sup>	9/10m <sup>2</sup>	11/12m <sup>2</sup>	15/16m <sup>2</sup>
PVP	<b>105,00</b>	<b>115,00</b>	<b>125,00</b>	<b>145,00</b>

Estos datos son orientativos y pueden variar en función de la orientación de la vivienda, aislamiento...

## SERIE S

### EMISOR SECO FÁCULA

ULTRASLIM. Diseño ultrafino. Termostato con precisión de 0,1°C. Programación diaria/semanal. Modos confort, económico, antihielo y fácil manejo. Detección de ventanas abiertas. Medición de consumo. Función de activación anticipada. Función baby-care. Extrasilencioso. Consumo eficiente. Fabricado en España.

	931950011	931950012	931950013	931950014
Potencia	600W	900W	1.200W	1.500W
Medidas	55 x 45 x 5cm	55 x 61 x 5cm	55 x 77 x 5cm	55 x 93 x 5cm
Suave	6/9m <sup>2</sup>	12/14m <sup>2</sup>	15/17m <sup>2</sup>	21/23m <sup>2</sup>
Medio	6/8m <sup>2</sup>	11/13m <sup>2</sup>	13/15m <sup>2</sup>	18/20m <sup>2</sup>
Frío	5/7m <sup>2</sup>	9/11m <sup>2</sup>	12/13m <sup>2</sup>	16/18m <sup>2</sup>
Frío extremo	5/6m <sup>2</sup>	9/10m <sup>2</sup>	11/12m <sup>2</sup>	15/16m <sup>2</sup>
PVP	<b>139,00</b>	<b>159,00</b>	<b>179,00</b>	<b>199,00</b>

Estos datos son orientativos y pueden variar en función de la orientación de la vivienda, aislamiento...

## SERIE Z

### EMISOR FÁCULA

FLUIDO. Termostato con precisión de 0,1°C. Programación diaria/semanal. Modos confort, económico, antihielo y fácil manejo. Detección de ventanas abiertas. Medición de consumo. Función de activación anticipada. Función baby-care. Extrasilencioso. Consumo eficiente. Fabricado en España.

**PATAS PARA SERIE Z**  
931950020  
240 x 55 x 75mm. 2 unidades.

**18,00**

	931950001	931950002	931950003	931950004	931950005	931950006
Potencia	500W	750W	1.000W	1.200W	1.500W	1.800W
Medidas	58 x 33,3 x 9,5cm	58 x 41,3 x 9,5cm	58 x 57,3 x 9,5cm	58 x 65,3 x 9,5cm	58 x 81,3 x 9,5cm	58 x 97,3 x 9,5cm
Suave	6/9m <sup>2</sup>	9/11m <sup>2</sup>	12/14m <sup>2</sup>	15/17m <sup>2</sup>	21/23m <sup>2</sup>	24/29m <sup>2</sup>
Medio	6/8m <sup>2</sup>	8/10m <sup>2</sup>	11/13m <sup>2</sup>	13/15m <sup>2</sup>	18/20m <sup>2</sup>	22/25m <sup>2</sup>
Frío	5/7m <sup>2</sup>	7/9m <sup>2</sup>	9/11m <sup>2</sup>	12/13m <sup>2</sup>	16/18m <sup>2</sup>	19/22m <sup>2</sup>
Frío extremo	5/6m <sup>2</sup>	7/8m <sup>2</sup>	9/10m <sup>2</sup>	11/12m <sup>2</sup>	15/16m <sup>2</sup>	18/20m <sup>2</sup>
PVP	<b>149,00</b>	<b>179,00</b>	<b>209,00</b>	<b>239,00</b>	<b>289,00</b>	<b>314,00</b>

Estos datos son orientativos y pueden variar en función de la orientación de la vivienda, aislamiento...



### HUMIDIFICADOR PORCELANA

905580001  
59225. Fabricado en cerámica porosa. Ideal para la evaporación y eliminación de olores.

**4,95**

### PATAS PARA SERIE L

931950018  
176 x 56 x 35mm. 2 unidades.

**12,00**

## RENOVADOR RADIADORES



431870034  
500 ml. Blanco.

**11,40**



400 ml.

431870033 431870032  
Beige/algodón. Blanco.

**13,50**



### LÁMINA REFLECTORA TESA

706550657  
1 m x 70 cm. Espuma de poliuretano cubierta de aluminio. Evita que el calor que emiten los radiadores se disipe por las paredes. Refleja el calor del radiador hacia la habitación. Adaptable a todo tipo de radiadores.

**12,50**

# Estufas Cuarzo y Halógenas

## VENTAJAS ESTUFAS DE CUARZO

- Incluyen resistencia eléctrica y transmiten calor por radiación
- Proporcionan calor de manera rápida
- Ideales para calentar espacios pequeños
- No consumen oxígeno, ni emiten gases dentro del ambiente.



**ESTUFA DE CUARZO ORBEGOZO**  
**923770218**  
 BP5007. 2 barras de cuarzo. 400/800W. Seguridad antivuelco. Asa para transporte. 27x38x16cm.

**19,95**



**ESTUFA DE CUARZO ORBEGOZO**  
**923770484**  
 BP 5000. 600 /1.200 W. Especial para baño. Fácil instalación. Interruptor y selección de potencias por tirador. Orientable. 13 x 11,5 x 54 cm.

**25,95**



**ESTUFA DE CUARZO JATA**  
**990260085**  
 JCES2201 3 barras de cuarzo. 3 ajustes de temperatura. Eficiente distribución de calor. dispositivo de seguridad antivuelco. Asa de transporte. Ligero y cómodo de transportar. Silencioso. 1200W.

**29,95**



**ESTUFA DE CUARZO HJM**  
 Sistema de seguridad antivuelco. 2 resistencias de cuarzo.

**918880306**  
 306. 1200W. Sin ruedas.

**29,95**

**918880303**  
 303N. 1200W. Con ruedas.

**32,95**

## VENTAJAS ESTUFAS HALÓGENAS

- Utilizan un tubo de vidrio que contiene gas halógeno
- Emiten calor limpio al producirlo por radiación
- Ideales para calentar directamente
- Silenciosas y fáciles de transportar



**ESTUFA HALÓGENA ORBEGOZO**  
**923770599**  
 400/800/1.200 W. Sistema oscilante. Antivuelco. Asa para transporte. 54 x 36 x 23,5 cm.

**35,70**

## Braseros



**BRASERO ELÉCTRICO ORBEGOZO**  
**923770051**

LO-7000. 400W. 2 niveles de potencia. Desconexión total. Rejilla de seguridad y resistencia blindada.

**22,45**



**BRASERO ELECTRICO HJM**  
**918880100**

100. 400/500/900W. Adaptado a las normas de seguridad actuales. 2 resistencias blindadas. Sistema de reflexión y rejilla de seguridad. 38x38x10cm.

**27,00**

# Deshumidificadores



**DESHUMIDIFICADOR BOURE XL**  
**907620040**  
 3.8L 301505003. 238x136x372mm.

**68,90**



**DESHUMIDIFICADOR FACULA**

SIROCO. Bajo consumo eléctrico. quita la humedad, el moho y las alergias. 120m3/h. Con rizador 24 horas. Función automática defrost. Tanque de 2.5l con alarma y auto stop por llenado. Ajuste de humedad 30-80%rh. Control inteligente de humedad y fácil control. 4 modos: modo noche, modo de secado de ropa, modo silencioso, función de aire purificado y filtro de aire lavable.

**931950035**  
 12l/d.

**139,90**

**931957010**  
 16l/d.

**179,90**

**931950036**  
 20l/d.

**209,90**



**DESHUMIDIFICADOR TOYOTOMI**  
**931960004**

8 l/24 h. (20°C/60%rh), desecante (sin compresor). ecológico y muy silencioso. rango de funcionamiento 1°C - 40°C. ideal para 40.

**279,00**

## Calefactores

### Convencionales



**CALEFACTOR HORIZONTAL**  
910080772

33772. 1000/2000W. Termostato regulable. Color blanco.

**16,95**



**CALEFACTOR VERTICAL GIRATORIO**  
907620007

Eléctrico vertical tupa máx. 2000w. Blanco.

**12,00**



**CALEFACTOR HORIZONTAL/ VERTICAL**  
907620015

5101860. 2000W. 3 posiciones: natural, templado y caliente. Termostato regulable. Protección sobrecalentamiento. Indicador luminoso de encendido. Cable 1,5m. Con asa portátil.

**14,50**



**CALEFACTOR VERTICAL**  
910080776

34031. Vertical. 1000/2000 W. Posición aire fresco. Termostato regulable. Asa para facilitar su traslado.

**24,50**



**CALEFACTOR DUAL**  
923770227

2000 w. selector rotativo de 3 posiciones. función ventilador de aire frío. calor 1000w-2000w. gran diseño. calor instantáneo. asa para transportar. termostato regulable. Indicador luminoso de funcionamiento. Conexión: 220-240 v - 50/60 hz.

**25,65**



**CALEFACTOR VERTICAL**  
991670543

2000w 3 niveles de temperatura: 2 potencias de calor y función ventilación termostato regulable asa de transporte adecuado para espacios bien aislados o para uso ocasional.

**26,95**



**CALEFACTOR DUAL UFESA**  
991670541

GREY. 2000W. 3 niveles de potencia: 2 potencias de calor y función ventilación. Uso plano y vertical. Termostato regulable. Asa de transporte. Protección de sobrecalentamiento.

**29,95**



**CALEFACTOR TAURUS**  
990151635

2400. 2400W. 3 posiciones frío/calor. Termostato regulable. Asa de transporte.

**34,95**



**CALEFACTOR S&P**  
991612256

TL-10-N. 1000/2000W. Material autoextinguible. Termostato automático regulable. Sistema recogeables. Rejilla entrada de aire parte superior.

**49,95**

## Convectores

**CONVECTOR ORBEGOZO**

750, 1.250 y 2.000 W. Termostato regulable. Protección contra sobrecalentamiento. Asa transporte. 39 x 52 x 20cm.

907620020

5100762. 57x20x42cm.

**27,90**

907620021

5100763. 58x20x42,7cm. Función turbo.

**32,95**

**CONVECTOR JATA**  
990260048

Protección contra sobrecalentamiento. termostato regulable de temperatura ambiente. 2 interruptores luminosos. 3 potencias de calor: 750,1250 y 2000W. 20 m². 53x20x38,5cm. 230V.

**44,95**





## Cerámicos

*Incorporan elementos que permiten un calentamiento rápido y eficiente. Además, consumen menos oxígeno, lo que ayuda a mantener la humedad del ambiente y son más duraderos que los convencionales*



### TERMOVENTILADOR VERTICAL JATA

990260170-1-2

2000W. 2 potencias de calor 1000 y 2000W. Asa de transporte. 230V. Azul, verde o gris.

**29,95**



### CALEFACTOR CERAMICO JATA

906910275

THREESIXTY 2 SMART. Aplicación duux gratuita para descargar. Compatible con asistente de voz alexa y google assistant. 1.800 w. Indicador led. Nivel de ruido: 38-46 db. Para espacios de hasta 30m². Ajustes de calefacción (eco y boost). Termostato regulable entre 18-30° (a través de la aplicación).

**109,00**



### CALEFACTOR VERTICAL CERAMICO

907620005

Eléctrico vertical cerámico saute máx. 1500w.

**19,95**



### CALEFACTOR VERTICAL GIRATORIO

907620006

Eléctrico vertical giratorio cerámico prata máx. 1500w.

**24,95**



### CALEFACTOR CERAMICO UFESA

991670542

ALPHA NAVY. 1800w. 3 niveles de potencia: 2 potencias de calor y función ventilación uso plano ip21 termostato regulable .

**34,95**



### CALEFACTOR CERAMICO JATA

990260047

Elemento calefactor cerámico. Mayor rendimiento. Selector rotativo. Función oscilante. Calor máximo 1.200 w. Termostato regulable de temperatura. Dispositivo de seguridad antivuelco. Protección contra sobrecalentamiento. 130 x 130 x 230mm. 230V. 1.200 W.

**49,95**

### CONVECTOR CRISTAL

907620035-6

CRISTAL ZANTHUS. De cristal zanthus máx. 2000w blanco o negro.

**45,50**



### CONVECTOR S&P

800/1200/2000W. Termostato automático. Doble protector térmico. Dispositivo antiheladas. Luz piloto. Produce calor de forma natural y muy silencioso.

991611001

TLS-503T. Función turbo. Incorpora ventilador para forzar la salida de aire caliente por la rejilla frontal. Dinámico.

**93,95**

991612260

TLS-501. Estático.

**84,95**



## Calefactor Split



### CALEFACTOR SPLIT DE PARED

931950031

HALCON. 1000/2000W. Temporizador 24 horas. Temporizador semanal. Función de ventana abierta. Pantalla led. Seguridad ventilador/calor/viento caliente.

**44,95**



### CALEFACTOR SPLIT DE PARED

931950030

CONDOR. 1000/2000W. Elemento calefactor cerámico. Ventilador/calor/viento caliente. Temporizador de 24 horas y temporizador semanal. Protección contra sobrecalentamiento. Oscilantes de gran ángulo.

**69,00**

## Calefactores Industriales



### CAÑÓN DE AIRE FORZADO A GAS QLIMA

912990144

15 kW. Consumo de gas: 1,09 kg/h. Espacio recomendado: 235 m<sup>3</sup>/94m<sup>2</sup>. Caudal del aire: 320 m<sup>3</sup>/h. Gas propano o butano. Protección anti sobrecalentamiento. Sistema de seguridad: el calefactor se apaga si se extingue la flama. Función ventilador. Protección IPX0.

**135,00**



### CALEFACTOR CERAMICO INDUSTRIAL JATA

990260046

Protección contra sobrecalentamiento. 2 potencias de calor: 1.500-3000 W. 30m<sup>2</sup>. 25x22x30cm. 250V.

**64,95**



### CALEFACTOR INDUSTRIAL

907620030

301000007. 2000W 3 niveles de calefacción. Termostato regulable. Protección sobrecalentamiento. Interruptor On/Off. Area de cobertura 20m<sup>2</sup>. De acero con asas de goma. Cable de 1,35m. IP24.

**41,90**



### CALEFACTOR CERÁMICO

910080774

35259. 1000w / 2000W. Cerámico profesional. Termostato ajustable. Cuerpo metálico con placa interior cerámica. Posición aire frío.

**52,50**



### CALEFACTOR INDUSTRIAL HJM

918880995

CT-005. 3300W. Protector térmico. Selectores de potencia y termostato regulable de ambiente. 24x18,5x14cm.

**79,95**

## Estufas exterior



### ESTUFA GAS EXTERIOR QLIMA

912990132

C5 - 13,5 KW Ajuste continuo. Alcance 110 m2. Funciona con butano y propano, bombona < 15 kg. Encendido piezoeléctrico. Sensor antivuelco. Base Ø 40 cm. Ø 81,3 x 225 cm.

**179,00**



### ESTUFA GAS EXTERIOR QLIMA

912990131

6 - 13,5 KW Ajuste continuo. Alcance 110 m2. Funciona con butano y propano, bombona < 15 kg. Encendido piezoeléctrico. Sensor antivuelco. Base Ø 40 cm. Ø 81,3 x 225 cm

**199,00**



### ESTUFA DE GAS EXTERIOR QLIMA

912990134

PIRÁMIDE 107005. 9500 w. Alcance: 107 m3. Bombona < 15 kg. funciona tanto con gas butano como propano. Cristal de borosilicato: mayor duración y resistencia. Sensor antivuelco.

**260,00**




### ESTUFA GAS EXTERIOR BUTSIR

991010013

ENDERS POLO. 115cm de altura, ideal para debajo de toldos o carpas. Quemador ecológico y potencia regulable. Encendido piezo eléctrico. Incluye ruedas para facilitar el transporte. 42x115cm.

**229,00**



### ESTUFA GAS EXTERIOR QLIMA

912990133

PIRÁMIDE. Inoxidable. 9,5KW. Alcance 80m2. Consumo 310 – 690 g/h. Funciona con butano y propano. Bombona < 15 kg. Cristal de borosilicato: mayor duración y resistencia a los cambios de temperatura. Encendido electrónico. Sensor antivuelco. Ø50 x 50 x 221 cm.

**299,00**



### ESTUFA GAS EXTERIOR BUSTIR

991016754

PIRÁMIDE ETBA Ø27. 5000/13000W. Alcance 30 m2. Consumo 450/870 g/h. Butano y propano. Fabricada en acero inoxidable, sus paneles blancos acrílicos evitan la aparición de oxidación. 52 x 52 x 227 cm.

**339,00**



**beurer**

**ALMOHADILLA BEURER**  
906913023  
HK-53. CUELLO/ HOMBRO. Extra grande.100W. Sistema de control temperatura. LED con luz. Interruptor 3 potencias iluminado. Funda lavable a máquina a 30°. Apagado automático a los 90 min. aprox. 52x56cm.

**64,95**

cosy fleece



**beurer**

**ALMOHADILLA BEURER**  
906913021  
HK-53. CERVICAL/DORSAL .Extra grande. 100W. Sistema de control de temperatura. LED con luz. Interruptor 3 potencias iluminado. Funda lavable a máquina a 30° con apagado auto a los 90 min. aprox. 42x64cm.

**47,95**



**ALMOHADILLA**  
907650046  
US10TD. Poliéster. válida para cualquier parte del cuerpo. 40w. 3 niveles de temperatura. Regulador separable. Indicación luminosa del nivel de alta seguridad. Tejido agradable al tacto. Lavable a mano o a máquina. 30x21cm.

**18,95**



**ALMOHADILLA BEURER**  
906913016  
BASIC 1. 100W. ELECTRÓNICA. Ideal para aliviar las molestias musculares. Transpirable y agradable al tacto. Lavable a máquina a 30°. Sistema de calentamiento rápido con apagado auto a los 90 min. aprox. 44 x 33cm.

**26,95**



**BOTA CALEFACTORA**  
907650355  
F55. Con calcetín interior extraíble. Poliéster, 100w, 3 niveles de temperatura, autostop 2h, indicación numérica led del nivel de temperatura seleccionado. Tejido extremadamente agradable al tacto. 27x30x23cm.

**43,95**



**CALIENTACAMAS BEURER**  
906913215  
TS-15. 55-65W. Individual, transpirable. Cara superior e inferior suave. 3 potencias. Alta seguridad con tecnología BSS. Lavable a máquina 30°C. 150x80cm.

**39,00**



**CALIENTACAMAS**  
Poliéster. 2 niveles de temperatura. Regulador no separable. Indicación luminosa por LED. Lavable a mano.

**907650106** UP-105. Individual. 80x150cm. 60W.  
**907650206** UP-205. Doble. 140x160cm. 2x60W.

**24,95 43,95**



**CALIENTACAMAS**  
906917164  
TS-26XXL. DOBLE. 2 x 60 w. Transpirable. Reversible. Cara superior e inferior suave. 2 mandos independientes de 3 potencias. Alta seguridad con tecnología bss/ptc. Sistema cable extraíble. Lavable. 150x140cm.

**89,95**

y los calentacamas eléctricos, proporcionan un calor acogedor justo donde se necesita.



**Daga**

**ALMOHADILLA CONFORT LUMBAR**  
915280100  
confort lumbar, 3 prog, 4 temp, 170W. 55x30cm.  
**56,95**



**MANTA ELÉCTRICA**  
906913075  
HD-75. 100W. Sistema cable extraíble. Interruptor de 6 potencias y desconexión automática tras 3h. Lavable a máquina a 30°. De tacto suave, marrón grisáceo. 130x180cm.  
**74,95**

**beurer**



**ALMOHADILLA ELÉCTRICA**  
906910205  
28x69cm. Cervical / lumbar / abdominal. Superficie suave (de microfibras), transpirable. Control temperatura electrónico. 3 potencias. 100 w. Cable extraíble. Protector térmico de seguridad. 28 x 69 x 0,5 cm.  
**44,90**



**CALIENTACAMAS ORBEGOZO**  
923775506  
CE 6000. 850W. Sistema termoacumulador. Con pocos minutos de encendido se consiguen varias horas de calor. Piloto indicador. Sistema de seguridad.  
**25,00**

**Daga**



**MANTA SOFA ELECTRICA**  
915280145  
Relax suave, 3 prog, 6 temp, 150W. 150x95cm.  
**79,95**



**SACO TERMICO DE BOLITAS DE ARCILLA**  
807620000-1  
BUHO AZUL o LEON AMARILLO. 24x16cm.  
**4,90**



**BOLSA DE AGUA CALIENTE**  
03202. Fabricada en goma natural. Con cierre hermético (evita fugas y goteo de agua). Seguridad, elasticidad y resistencia garantizada. Capacidad 1,8 litros. *Diseños surtidos.*  
705587401  
03202. Recubierta con una funda de FORRO POLAR.  
**7,25**



705587402  
03203. Recubierta con una funda de FORRO LANA.  
**9,45**

**BOLSA AGUA CALIENTE DINTEX**  
705587400  
Caucho natural. Cierre hermético. 3201. 2 Litros. Funda de goma.  
**7,20**

## Protección para el hogar

**Extintor en aerosol 100 % biodegradable y exclusivo para todo tipo de incendios.**



### SPRAY EXTINTOR

633470000  
200ml. CONTROL FIRE INCENDIOS.  
No contiene sustancias tóxicas.  
Ecológico.

**19,99**



### EXTINTOR AEROSOL

602861396  
500gr. Extintor apagafuegos incipientes en el hogar, oficina, camping, coche, garaje, embarcación, cabaña, etc.

**10,95**



*Caja fuerte  
Ignífuga*



### CAJA FUERTE IGNIFUGA

111190034  
Certificada (60) y con alta resistencia al robo.  
Espesor puerta/cuerpo: 98 mm / 52 mm.  
Resistencia al fuego: mantiene una temperatura interior por debajo de los 170°C durante 1 hora.

**289,00**



612452985

FEX-15112. Capacidad 1kg. Resistencia al fuego ABC BB1 (8A, 34B, C). Duración del spray 8 segundos.

**27,95**

612452986

FEX-15122. Capacidad 2kg. Resistencia al fuego ABC BB2 (1A, 70B, C). Duración del spray 13 segundos.

**31,50**

## Detectores



### DETECTOR DE MOVIMIENTO C/ ALARMA Y TIMBRE KITTY

931630050

Con función alarma y timbre. detector pir integrado. orientable. estado del interruptor alarma/apagado/dingdong.

**11,95**



### DETECTOR DE HUMO CON BATERIA

912454829

10.044.62. Alarma tipo fotoeléctrico. Batería incluida. Duración 1 año. Indicador batería baja.

**5,90**



### DETECTOR DE HUMO XINDAR

931630100

MIKROALERT. Mini, autónomo, con pilas litio 5 años (incluidas). Para uso en habitaciones, salones, oficinas, escaleras...

**9,95**



### DETECTOR MONOXIDO DE CARBONO

912453041

FGA-13041. Sensor de alarma electroquímico. Pilas incluidas. Indicador batería baja. Indicador LED.

**21,50**



### DETECTOR DE GAS P/ METANO/BUTANO/PROPANO

912450005

FGA-13410. La concentración de gases se mide de forma constante en el aire. Si esta concentración supera ciertos límites, el detector emite una fuerte alarma de 85 dB.

**22,50**

## Ventana



**Perfil con forma de "E"**  
6mx9mm.  
Para huecos pequeños.  
BLANCO 706550561  
MARRÓN 706550562

**5,95**

25mx9mm.  
BLANCO 706550563  
MARRÓN 706550564

**23,95**

**Perfil con forma de "P"**  
6mx9mm.  
Para huecos medianos.  
BLANCO 706550590  
MARRÓN 706550605

**8,95**

25mx9mm.  
BLANCO 706550592  
MARRÓN 706550593

**33,50**

**Perfil con forma de "D"**  
6mx9mm.  
Para huecos grandes.  
BLANCO 706550565  
MARRÓN 706550566

**9,45**

**BURLETE TESA**  
706550599  
5365. Perfil V, 5 m, gris. Para  
puertas y ventanas correderas.

**9,90**

## Puerta

### BARRAS DE ALUMINIO

5405. Burlete en formato cepillo para puertas, bajo puertas COMFORT aluminio de TESAMOLL®, diseñado para frenar corrientes en el umbral de la puerta. Para suelos desiguales. 1m x 40mm.

ACERO INOX 706550662  
BLANCO 706550660  
MARRÓN 706550661

**22,95**

### AISLANTE PARA PUERTAS TESA

706550718  
TESAMOLL®. Burlete con forma de rodillo para el umbral de la puerta. Para huecos de hasta 22 mm, entre el bajo de la puerta y el suelo. Color GRIS. 95cm x 25mm.

**12,50**

### BURLETE PUERTA TESA PVC

Referencia	Medidas	Color
706550697	1 m x 37 mm	Blanco
706550698	1 m x 37 mm	Marrón
706550699	1 m x 37 mm	Transparente
706550696	1 m x 37 mm	Beige
706550665	1 m x 43 mm	Blanco
706550666	1 m x 43 mm	Marrón
706550663	1 m x 43 mm	Transparente

**Desde  
9'95**

### BURLETE TESA

5422. Tira aislante de espuma, autoadhesiva para puertas. Cubre hasta 20 mm de hueco entre puerta y suelo. 1mx38mm.  
BLANCO 706550549  
MARRÓN 706550550

**3,60**

### BURLETE ESPUMA TESA

5452. Blanco.

10 m x 9 mm. 10 m x 15 mm. 10 m x 25 mm.  
706550500 706550502 706550504

**2,80 3,95 6,50**

### BURLETE TESA

5417. Silicona. 6m x 9mm.

706550547 706550548  
Transparente. Blanco.

**11,90**

## Persiana

## Taberías exterior

### PERFIL AISLANTE TESA

706550570  
EPDM. De caucho. De alta resistencia,  
5mx20x5mm.

**9,45**

# Ordenación

# "El cambio de armario comienza:"



**BRUMIFICADOR LED**  
425700005  
300ml. redondo con mando.  
**25,50**



**ESENCIA PARA BRUMIFICADOR NATURAL ESSENCE**  
425702004-5 / 425700020  
50ml. Con cuentagotas.  
Especialmente indicado para brumificador. ROPA LIMPIA, EUCALIPTO MENTOLADO, OCEANO.  
**8,50**

**AMBIENTADOR NATURAL ESSENCE**

Ambientador difusor Mikado.



425700030-1-5-6-7-8  
100ml. Aroma LIMPIA, LA VITA E BELLA, BRISA MARINA, MEDITERRANEA, DREAM, VAINILLA-LEATHER.  
**9,50**



425700116 / 425700025-6  
220ml. Ropa Limpia, Canela/naranja, Oceano.  
**13,50**



**DESHUMIFICADOR RUBSON AER03 60**  
417124862  
Tecnología 2 en 1, absorbe la humedad y neutraliza los olores. 40% más de eficiencia gracias a su diseño aerodinámico. Fácil de usar, no requiere electricidad ni bolsas para residuos. La absorción empieza después de 12 horas. Apto para espacios de 55 m3 / 22m2.  
**16,50**



**RECAMBIO AERO 360° FRAGANCIAS**  
417128051  
Neutro. 450gr.  
**7,95**  
417128054  
Flores silvestres. 450gr.  
**8,25**



**2,75€**

**Recambio en Tableta**  
402863497 450 g.



**5,35€**

**SecaDry Torre con Tableta**  
402863495 400 g.



**RECIPIENTE + RECAMBIO**  
GRAN EFICACIA Y FACILIDAD MUY PRACTICO

**4,60€**

**SecaDry Antihumedad**  
402863493 450 g.



**2,45€**

**Recambio Antihumedad**  
402863494 450 g.



**2,60€**

**SecaDry Bolsa en Gel**  
402863492 (3x30) g.



**2,99€**

**Percha SecaDry**  
402863486 210 g.

**2,30€**



**Absorbe Olores Zapatos**  
402863496 120 g.



**2,95€**

**SecaDry Bolsa Listo Uso**  
402863491 300 g.



# listos para abrazar el frío"

Opta por cajas transparentes para que puedas ver fácilmente el contenido. Esto ahorra tiempo y espacio.

## CAJAS SERIE LIGHT BOX JOBGAR

Cajas multiusos apilables de plástico de alta calidad y durabilidad. Ideal para múltiples usos en el hogar, en plástico transparente para una fácil identificación del contenido.

Desde **2,75**



**719311375**  
2,5 litros  
17,8x10x20,4cm.



**719311377**  
6 litros  
19,5x13,2x28cm.



**719311376**  
5 litros  
19x11x33,4cm.



**719311378**  
7 litros  
17,8x13,2x39,6cm.



**719311379**  
12 litros  
27,8x13,2x39,6cm.



**719311380**  
23 litros  
37,8x18,5x39,6cm.



**719312676**  
22 litros  
37,6x13,9x52cm.



**719311381**  
36 litros  
57,8x18,5x39,6cm.



**719312677**  
50 litros  
37,6x31x52cm.



## SET 2 BOLSAS CARBON BAMBU ACTIVO

432030010

Absorben la humedad y los malos olores. Para un ambiente fresco y limpio. Ecológico, reutilizable, larga duración. Con gancho para colgar.

**17,95**

## CAJONES SERIE LIGHT DRAWER JOBGAR

Cajones multiusos apilables de plástico de alta calidad y durabilidad. Permiten el acceso sin desapilar, en plástico transparente para una fácil identificación del contenido.

Desde **10,95**



**719311382**  
7 litros  
19,6x16x39 cm.



**719311388**  
22 litros  
39,6x16,9x52 cm.



**719311383**  
12 litros  
29,6x16x39 cm.



**719311384**  
23 litros  
39,6x39x21,3 cm.



**719311385**  
36 litros  
59,6x21,3x39 cm.

**719311389**  
50 litros  
39,6x52x33,9cm.



## SERIE STONE

### FUNDA GUARDA ROPA JOBGAR

De color gris. Cierre con cremallera y visor para el interior.

**719310371**  
Guarda trajes.  
60x100cm.

**4,75**

**719310370**  
Guarda vestidos.60x135cm.

**5,50**



### FUNDA GUARDA ROPA JOBGAR

**719310360**  
Para interior de armario, color gris. Cierre con cremallera. 40x45x15cm.

**4,50**



## GUARDA MANTAS JOBGAR

Para interior de armario. Color gris. Cierre con cremallera.

**719310361** **719310362**  
55x45x25cm. 95x45x18cm.

**4,95 6,50**

## CAJA GUARDA ROPA JOBGAR

Para interior de armario color gris. Con asa de sujeción.

**719310350**  
35x45x18cm.

**719310351**  
38x50x24cm.

**9,90 11,50**

# Mobiliario

*Especialmente en espacios pequeños, un perchero puede ser una excelente solución para colgar ropa sin ocupar mucho espacio.*

## PERCHERO DOBLE LIVING CON RUEDAS

Repisa para zapateros. Color blanco y gris. Alturas regulables 98-165cm. 75x42x98x165cm.



619310892  
Simple.  
**23,50**



619310893  
Doble.  
**30,50**



## ARMARIO GUARDA ROPA CON ESTANTE

619310891

Armario Ropero más Estante con funda de Tejido y cierre con cremallera. Medidas 75x50x160H cm.

**31,95**



## COLGADOR JOBGAR

619310896

Bambú. Con repisa para zapatos y organizador. 100% Bambú. Madera / blanco. 65x38x167cm.

**58,50**



## COLGADOR JOBGAR

619310895

Bambú. Con repisa para zapatos y bandeja. 100% Bambú. Madera / blanco. 70x45x160cm.

**69,50**



## BANCO JOBGAR

619310899

Con cesto de almacenaje y repisa para zapatos. 100% Bambú. Madera. 70,5x36x48cm.

**81,00**



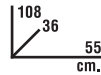
## COLGADOR 2 EN 1 JOBGAR

619310898

Bambú. 2 en 1 (Vertical o horizontal). 100% Bambú. Madera. 26x7x76cm / 75x12x12cm.

**27,90**





**ZAPATERO JOBGAR**  
 BASIC. 7 estantes, capacidad  
 aprox. 24 pares de zapatos.  
 603067813  
 Blanco.

**83,50**  
 603067814  
 Roble Canadian.  
**79,95**



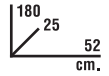
**ZAPATERO FORES**  
 3 puertas. Para 18 pares de zapatos.

603067878  
 LC7877B0.  
 Color blanco.  
**73,95**

603067877  
 LC7877R.  
 Color roble.  
**75,95**



**ESTANTERÍA FORES**  
 603065422  
 I-JOY. 5 baldas. Blanco.  
**65,95**



**MUEBLE AUXILIAR MICROONDAS FORES**

603060991  
 029910. Con cajón, 2 puertas y con bandeja extraíble. Color blanco Artik  
 (mate)/gris. 92x59x40cm.

**86,50**



**MESA ORDENADOR FORES**

603064605  
 ATHENA. 3 cajones. Fabricada en tablero de partículas melaminizado acabado en blanco artik. Diseño reversible,  
 permite intercambiar patas y cajoneras a conveniencia. 138x60x74cm.

**129,00**



626582125  
 KLAR. Rectangular.  
 Gris claro.  
**39,95**



626582140  
 Bamboo Pint.  
**39,95**



626582320  
 Florganic.  
**39,95**

# Mobiliario



## ARMARIO MULTIUSO 1 PUERTA

Blanco  
603067141

**78,50**

Roble  
603067140


**81,95**



## ARMARIO MULTIUSO 2 PUERTAS

Blanco  
603067144

**105,95**



## ESCOBERO 2 PUERTAS

Blanco  
603067142

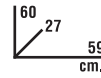
**121,95**

Roble  
603067143

**126,95**



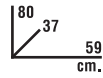
CON TABLEROS  
DE PARTÍCULAS  
MELAMINADOS



## ARMARIO COLGAR

603065148

Blanco.  
**52,95**



## ARMARIO BAJO

603065149

Blanco.  
**62,95**



### SERIE WAVE

Armarios de resina, color gris.  
Muy Resistentes y de fácil  
montaje. Con cierre anti-viento  
Lock System.


Sistema modular



Accesorios




Estantes regulables



Sistema cierre



Pie central  
Estabilidad superior



619312564

180x89,7x53,7 cm. Armario escobero Jumbo XL. 4 estantes, cada estante soporta 25/30Kg.

**199,50**



619312563

180x89,7x53,7 cm. Armario con 4 estantes Jumbo XL. Cada estante soporta 25 kg.



619312565

181,8x70x43,8 cm. Armario escobero 2 puertas. 4 baldas, cada estante soporta 15 kg. Incluye Accesorios.

**164,50**



619312566

181,8x70x43,8 cm. Armario con 4 estantes y 2 puertas. Cada estante soporta 30 kg. Incluye Accesorios.

**103,50**



619312568

181,8x35x43,8 cm. Taquilla 1 puerta y 4 estantes. Cada estante soporta 15 kg.

**136,90**



619312567

94,5x89,7x53,7 cm. Armario bajo XL.

97x70x43 cm. 2 baldas bajo.

**104,90**

# Taburetes y Escaleras

426580921  
23cm. de altura.  
32x26x23cm.

**11,95**

426580913  
27cm. de altura.  
33x27x27cm.

**14,95**

426588917  
COMPACT. 32cm.

**16,95**

426581569  
40 cm.

**24,95**



## TABURETE VIGAR

COMPACT. Plegable. Superficie y base de las patas antideslizantes. Con asas para fácil transporte. Resiste máx.150kg.



**TABURETE**  
626582434  
COMPACT. Plegable gris.  
Telescópico 44.5cm.

**15,95**



**ROLSER**



## TABURETE DOMÉSTICO ROLSER

Aluminio. Seguro para evitar el plegado involuntario, amplia superficie de subida, peldaños y rellano antideslizantes. Resistencia de carga 150 kg.

415950002  
2 peldaños.

415950008  
3 peldaños.

**49,95 59,95**



## ESCALERA ALUMINIO

Aluminio con goma. Tubo 35x20mm. Topes antideslizantes de goma bimatéria.

401770010  
2 PELDAÑOS. Peso 3.2kg.

**49,95**

401770011  
3PELDAÑOS. Peso 4.8kg.

**64,95**

**ROLSER**

## ESCALERA DOMÉSTICA

415952300 a 6

Peldaños 3 a 8.

UNICA. Resistente y ligera. Arco de apoyo con altura de seguridad, peldaños antideslizantes y con sistema de puntos fuertes, rellano con sistema de seguridad y amplia superficie de apoyo. Resistencia de carga: 150 kg.

DESDE

**44,95**



Madera certificada

Pino macizo

A: 50 mm  
B: 23 mm

800 Kg  
(test Tecnalia)

Preparado para pintar y barnizar

## CABALLETES MADERA

Madera de pino macizo, certificado de sostenibilidad PEFC.

600381002

PROFESIONAL 75,5x73,5 cm.  
Resistencia 800 kg.

**11,95**

600381013

PRO ALTO 100x75x45 cm.  
Resistencia 800 kg.

**16,95**



CONSULTA PVP EN TU FERRETERÍA

## SILLA COLECTIVIDAD PLEGABLE

632910001

80x50x45cm.  
Plegable. Facil de limpiar y montar. Robusta. Resistente

## MESA COLECTIVIDAD PLEGABLE

632910002

180x74x74cm. Plegable. Facil de limpiar y montar. Robusta. Resistente. Medidas plegada 74x90x8cm.

## BANCO COLECTIVIDAD PLEGABLE

632910003

182x28x43cm. Plegable. Facil de limpiar y montar. Robusta. Resistente. Medidas plegada 182x92x28x8cm.

# Tendederos

# Diseños inteligentes para



## TENEDERO METALTEX

428710019

STENDINO. Para radiador y balcón. Alambre plastificado LPDE. Válido también para bañera. 58x22cm.

**3,50**




## TENEDERO GARHE

416670100

ECO. Plegable, con alas en acero pintado. Superficie útil 18 m. Sistema de plegado sin bisagras para soportar el máximo peso y ocupar el mínimo espacio. 55x180x90 cm.

**13,95**



## TENEDERO METALTEX

428710011

ISCHIA. De balcón, 10m de tendido. 107x56x25cm.

**15,50**



## TENEDERO METALTEX

428710032

VULCANO NEGRO 75 ANIVERSARIO. Capacidad de tendido 18m. Plegable, con cierre de seguridad. Recubrimiento epoxi color negro. 180/106x55x105cm.

**16,50**



## TENDERERO METALTEX

428710005

CAPRI. Con alas. De epoxi gris, superficie de tendido 20m. Con cierre de seguridad para niños. 206x55x105 cm.

**18,50**



## TENEDERO METALTEX

428710025

KOS. Capacidad de tendido: 20 mt. Cuerdas gruesas, colada sin arrugas. Plegable, con correas de estabilización. 173x53x113 cm.

**21,90**




## TENEDERO METALTEX

428710012

LIPARI. Con alas. Aluminio epoxi, antióxido, cuerdas de aluminio, estructura de hierro acabado epoxi. 18 m de tendido. 176/106x55x105cm.

**18,50**

# un secado natural



**TENEDERO**  
401770025  
Longitud tendido 18m.  
Altura 112cm. Soporte  
max 16kg.  
**29,95**

**TENEDERO METALTEX**  
428710013  
CORFU. Con alas extensibles.  
Plegable. 100/176x56x98cm.  
20m.  
**37,00**



**TENEDERO METALTEX**  
428710022  
GOMERA 20. Acero Inoxidable.  
Antióxido. Cuerdas gruesas.  
176x55x108cm. 20 m.  
**35,50**



**TENEDERO METALTEX**  
428710017  
THUNDE. Torre, 3 alturas, con  
recubrimiento exclusivo de mayor  
grosor, colgador para perchas  
y pies abatibles. Modular medio  
abierto para espacios pequeños.  
22m. de tendido, 58x54x123cm.  
**43,90**



**TENEDERO ELÉCTRICO**  
432030009  
V0100466. 100w. Aluminio. Plegable.  
8 barras. De interior, ocupa poco espacio.  
Además, se puede usar como tendedero  
normal sin conectarlo a la red eléctrica.  
Bajo consumo. Temperatura máxima 55°.  
**59,95**



**brabantia**  
**TENEDERO DE ALAS**  
**BRABANTIA**  
413530060  
25M Con capacidad para hasta dos  
cargas de lavadora. 20 metros de  
espacio de secado. Alas ajustables en  
altura. Optimiza el espacio. Compacto  
una vez plegado y de fácil montaje.  
**64,95**

# Planchas y Tablas de planchar



**QUITAPELUSAS JATA**  
990260620  
QP620. Elimina fácilmente pelusas, bolitas y rozaduras de los tejidos. Cuchillas inox. Diám. 55mm. Contenedor de pelusas desmontable. Adaptador incluido, pilas no incluidas.

**18,95**



**PLANCHA DE VAPOR RUSSELL HOBBS**  
933210005  
SMOOTH. 2400w. Depósito de agua de gran capacidad. Función antigoteo. Suela de acero inoxidable. Color azul.

**22,95**



**PLANCHA VAPOR**  
906916483  
LIGHT EASY BRIGHT ZAFIRO. 2.400 w. Seco / vapor / pulverizador / golpe de vapor. Vapor continuo de 35 g. Golpe de vapor de 115 g. Suela de cerámica de color radero. Anti-goteo. Vapor vertical. Selector de temperatura. Depósito t a de 240 ml. Anti-cal. Cable 2 m.

**29,90**



**PLANCHA VAPOR UFESA**  
991676770  
NYTRO PV3300. 3000W de potencia. Golpe de vapor de 200gr.

**32,95**



**MESA PLANCHAR GARHE**  
416670035  
ONE. Con plataforma recta en rejilla de 105x30cm. Porta planchas de doble posición. Sistema de regulación de altura. Funda algodón 70% con acolchado de espuma. Medidas: abierta: 32x125x90 cm, plegada: 32x142x4cm. Peso 3 kg.

**24,95**



**TABLA PLANCHAR**  
401770030  
EUROPA. Tubo 22mm, altura 95cm. Peso 4.6kg. Soporte amplio para planchas. Antena para cable, enchufe de seguridad.

**40,50**

## Pongotodos y cestos



**PONGOTODO COLADA**  
BAMBU, fabricado en tela y bambú.

719311057  
1 compartimento.  
59x34x34cm.

**28,50**



719311056  
2 compartimentos. Para ropa clara y oscura. 54x34x59cm.

**34,90**



**CESTA COLADA**  
419311058  
BAMBU. Fabricado en tela y bambú. Plegable. 25x54x34cm.

**25,00**



**CESTA METAL**  
704415860  
270x220x160mm. 2 asas.

**7,50**





**PLANCHA VAPOR JATA**

990260622  
PL622C. 3000w. Suela cerámica. Vapor vertical, autolimpieza, antigoteo, antical permanente. Golpe vapor 220gr. Vapor nominal 50gr/min. Vapor regulable. Vapor extra, spray. Termostato regulable. Depósito de agua 360ml.

**35,95**



**CENTRO PLANCHADO UFESA**

991672820  
LUXE STEAM GLIDE. Potencia máxima: 2400w. 5.5 bars. Golpe de vapor max 220gr. Vapor 90gr/min listo en 2 minutos. Depósito extraíble capacidad 1.2l. Planchado en seco y vertical. Cartucho antical. Suela cerámica de alta resistencia. Cable de 1,6m.


**68,95**



**CENTRO PLANCHADO JATA**

990260275  
2.250W. Depósito de 1.1L. Suela cerámica. Reposaplanchas con cierre de seguridad. Pulsador de vapor. Filtro antical. Antigoteo. Vapor continuo. Negro.

**94,95**



**TABLA PLANCHAR**

415950030  
K-UNO COTO. 10 posiciones regulables y de fácil plegado. Altura con regulación automática y bloqueo de seguridad. Patas tubulares y pieza de bloqueo de las patas. Color natural arena.

**69,95**



**TABLA PLANCHAR GARHE**

415958016  
K-S MORE . altura mínima 780 y máxima 930 mm.

**59,95**



*Tu prenda, como nueva en cada planchado.*



**CESTO DE ROPA**

622850005-6  
ADELE. 52x52x60cm. Textil. Color blanco o gris.

**12,95**



**CESTA ROPA**

622850052  
LAUNDRY. Poliestireno. Color azul. 36x30x55cm.

**17,50**



**CESTA ROPA**

622850096  
Poliestireno. Color rojo. 38x38x70cm.

**15,90**

**SET 3 CESTAS**

722850025  
BLACK LINE. Cuadradas. S:10x10x10, M: 12x12x12, L:14x14x14.

**5,50**

722850026  
Rectangulares. S:28x17x15, M:32x21x19, L:35x25x22.

**11,00**



# Limpieza

# Todo lo que necesitas para un hogar reluciente

## 1- PALO METALICO ANTIDESLIZANTE

726584878  
140CM.

**1,95**

## 2- CEPILLO LAVAR CON ASA

726580783

**1,95**

## 3- SET RECOGEDOR MANO + CEPILLO

726581458

**6,95**

## 4- CUBO RECTANGULAR CON ESCURRIDOR

726588211


12L.

**8,95**

## 5- PLUMERO

726580739

**5,95**



**PLUMERO MICROFIBRA**  
726581317  
HERGO REDONDO. TURQUESA.

**5,95**



**FREGONA MICROFIBRA**

726589427  
GRIS.

**5,95**

**DELANTAL**  
826580005  
DUCKS KIDS delantal infantil con tela impermeable. Talla única.

**5,95**

**SET INFANTIL VIGAR**  
PATO.

**14,95**

**FREGAR**

826580006

Compuesto por una fregona con palo y un cubo de talla pequeña.

**BARRER**

826580007

Compuesto por una escoba y un recogedor de talla pequeña.



**SET DE FREGAR INFANTIL VIGAR**

726580002

Set especial para niños y niñas. Compuesto por una fregona y un cubo de talla pequeña.

**14,95**



**SET DE BARRER INFANTIL VIGAR**

726580000

Especial para niños y niñas compuesto por una escoba y un recogedor de talla pequeña.

**14,95**



**ESCOBA**  
726580276  
NOVA LADY 276.

**2,95**

**PALO METALICO**  
726580467  
130CM.467.

**1,95**



# Aspiradores

## ASPIRADOR ESCOBA 2 EN 1 ARIETE

906912761

600 W. Función 2 en 1: Escoba y aspirador de mano. Clasificación Energética A+. Capacidad de depósito de suciedad: 0.5L. Cepillo para alfombra y para suelos. Filtro HEPA. Accesorios: boquilla para rincones.

**59,90**



## ASPIRADOR SIN BOLSA ROWENTA

990422932

SWIFT POWER CYCLONIC TURQUESA. 750w. Tecnología monociclónica sin bolsa. Nivel sonoro 77dB(A). 3 niveles de filtración (tecnología ciclónica + filtro de espuma 60°. Cable 5m. Radio de acción 7,55m. Indicador nivel de suciedad. Tubo metálico telescópico. Cepillo para suelos SPA. Cepillo para parquet. Boquilla para ranuras 2 en 1.

**95,95**



## PISTOLA VAPOR ARIETE

906914137

4137, 1050w. Presión máx. 3.5bar. Caldera de aluminio. Capacidad útil de la caldera 0.17l. Tiempo de vapor 8min. Tapón de seguridad. Incluye 8 accesorios. Cable 3m.

**39,90**



## ASPIRADOR UFESA

991670041

800 W. Multiciclónico. Accesorios: lanza + cepillo multiusos. 2 l de capacidad. Filtro HEPA Ruedas de goma. Asa de transporte. Sin bolsa.

**76,95**



*Boquilla para juntas Cepillo para tapicería*

## ASPIRADOR ESCOBA SIN CABLE JATA

990261950

Tecnología ciclónica. Luz led integrada para facilitar la limpieza. Triple sistema de filtrado: filtros hepa, filtro inoxidable y filtro de salida. 2 velocidades: turbo: 11 kpa / 25 minutos de uso. eco: 7 kpa / 40 minutos de uso. tiempo de carga: 4-5 h. apto para todo tipo de suelos. accesorios incluidos: cargador, boquilla para juntas y cepillo para tapicerías, máximo 68 db. Lavable. voltaje 230 v. potencia 160 w.

**110,95**



## ASPIRADOR ESCOBA ROWENTA

990420970

X-PERT 7.60. Aspiradora sin cable, 140 w, muy ligera, 45 min de autonomía.

**208,59**

# Iluminación, regalos...



**SUJETA PUERTAS**  
722850006  
MANZANA PLATEADA. Textil.  
**9,95**



**991332510**  
50 LEDS. Uso interior. Multifunción.  
Alimentación a corriente.  
Color blanco frío. Medida del  
cable 2,6m.

**4,95**

**FIGURAS 3 RENOS CON LUZ  
BLANCA CALIDA**

804411191

Fabricada en resina, ideal para deco-  
ración navideña. 3 renos. Con luz LED.  
275x240x670mm.

**49,95**



**LED**

**BATTERY  
OPERATED**

*\*Consulta los demás artículos de  
iluminación, regalos y decoración de  
navidad en tu ferrería\**

# Preparando la navidad



**FELPUDO**  
704410457  
Coco. Surtido de 4 diseños con motivos navideños.  
**9,90**

**TREN DECORATIVO**  
804411109  
Con sonido y luz. 22 piezas. Total 236cm.

**15,95**



**CALCETÍN**  
304410011  
Calcetines con motivos navideños, talla única. Antideslizantes. Colores surtidos.

**7,50**



**SET PAQUETES REGALO**  
904411705  
3 paquetes regalo, ratán, nevados. Luz cálida. Con programador horario. Ideal para decorar.

**41,50**



# "El regalo perfecto para los amantes del



**SET ACCESORIOS VINO**  
828810051  
KOALA. AC, sacacorchos inox. Enfriador de botellas apto para el frigorífico. Color negro.  
**12,00**



**FUNDA ENFRIA BOTELLAS JATA**  
890240140  
Gel refrigerador activo. Parte exterior hecha de algodón y nylon. Algodón interior que ayuda a mantener el frío durante más tiempo. Sistema de cinta elástica antideslizante en la base.  
**11,95**



**LÁMINAS ANTI GOTEÓ**  
804210005  
Moldeables. Incluye 5 láminas por cajita.  
**3,50**



**TAPON BOTELLA CAVA JATA**  
890260005  
GOURMET. Acero inoxidable. Ergonómico. Limpieza rápida y fácil.  
**7,95**



**SET BOMBA VACÍO JATA**  
890240110  
HVIN2205. Inoxidable. 2 tapones de vacío de silicona. Evita la oxidación. Incluye 1 bolsa de vacío de 21x22cm. de regalo. Adaptador de silicona para válvula de vacío.  
**9,95**



**SACACORCHOS JATA**  
890240123  
HVIN2212, descorchador de palanca con doble impulso articulado. Navaja corta cápsulas. Abridor de tapones. Inox. Color negro.  
**3,50**





**SACACORCHOS ELECTRICO RECARGABLE USB JATA**  
890260122  
HVIN2201. Abrir hasta 70 botellas antes de recargarlo. Acero inoxidable.  
**33,90**



**SACACORCHOS JATA**  
890240121  
HVIN2300, doble palanca mariposa. Acero zincado. Espiga reforzada. Descapsulador para apertura de botellas de vidrio.  
**8,90**



**SACACORCHOS BRABANTIA**  
813537624-5  
CLASSIC BLACK CLASSIC Blanco. Mango ergonómico.  
**10,50**



**BOTELLERO**  
600380099  
RIOJA 9, evolutivo, apilable, de pino macizo. Sin barniz. capacidad 9 botellas, medidas 32,5x43x22cm.  
**26,90**



**BOTELLERO**  
604417241  
Para 10 botellas. Negro. 24x16x60cm.  
**27,20**

# vino: accesorios que marcan la diferencia"



## AIREADOR OXIGENADOR DE VINO

**JATA**  
890240101  
GOURMET, airea el vino al mismo tiempo de servir. Base de soporte y antigoteo. Diseño elegante. Bolsa de viaje incluida.

**13,95**



## SET POSAVASOS

822851911  
6 posavasos de polipropileno. 4,5x11x11cm.

**5,50**



## SET POSAVASOS

822851265  
AQUA KARLSEN. Set de 6 posavasos, de cristal, base antideslizante. 10.5x5.4x10.5cm.

**8,90**



## SET REGALO VINO

804210508  
F1508SET. Incluye abridor, vertedor, tapón y anilla anti-goteo.

**24,95**



## SET 4 COPAS VINO

804411729  
58 CL.

**7,95**



## SET REGALO VINO

822852120  
Copa Madera. Estuche de madera en forma de copa. Con 2 accesorios para el vino. Ideal para regalar. 22,5x4,0x11,5cm.

**8,50**



## BOTELLERO

804411090  
WINE IS POETRY IN A BOTTLE, botellero con estructura de metal y letrero en madera. Plegable. Para 9 botellas. 30x26x49cm.

**8,90**



## SOPORTE BOTELLA

622852122  
Ideal para servir el vino en la mesa. 24,5x18,5x12cm.

**6,50**



## SOPORTE BOTELLA

622852120  
Ideal para servir el vino en la mesa. 5,9x25x23,5cm.

**4,50**



**VAJILLA 18 PIEZAS**  
**833450156**  
 ANDRA. 6 platos hondos,  
 6 platos llanos y 6 platos de  
 postre. Diámetros: 19, 21,5 y  
 26,5cm.  
**17,90**



**SET AGATA VERDE**

De vidrio. Con relieve.  
 Color verde.

**828811067**  
 Set 6 vasos. 30cl.

**12,25**

**828810213**  
 Set 6 copas. 28,5cl.

**16,50**



**VASO VIDRIO LUMINARC**

**828817221-2-3**

PEPITE. 31cl. Azul, gris o verde.

**2,95**




**VAJILLA REDONDA 12 PIEZAS**

**833450155**

BOLONIA. 4 platos llanos 24Ø, 6 platos hondos 21,5Ø y  
 6 platos postre 19Ø.

**19,50**



**MANTEL INDIVIDUAL**

**821921070**

TOG119. Color plateado. Redondo.  
 Textil, Ø 38 cm.


**5,50**



# "La mesa es el corazón del hogar..."



**BOL**  
824300097-8  
Porcelana. Set surtido 4 bol. 15 cm.  
Color azul o negro.  
**3,95**




**VAJILLA 12 PIEZAS**  
824300110  
AZUL. Set vajilla porcelana ( 4 platos llanos + 4 platos hondos + 4 platos postre).  
**36,50**



**SET ROSE MOON**  
De vidrio. Con relieve.  
Color azul.  
828811068  
Set 6 vasos. 24cl.  
**13,75**  
828810214  
Set 6 copas. 30cl.  
**21,60**



**SET 4 MUG**  
824300105-7  
0,360 lts 2 diseños diefrentes  
porcelana decorada. Color azul  
o negro.  
**3,50**



**VAJILLA 12 PIEZAS**  
824300112  
NEGRA. Set vajilla porcelana 4 patos llanos 26,8 cm + 4 hondos 20 cm + 4 postre 18 cm.  
**36,50**



**SET DIAMOND URBAN**  
De vidrio. Con relieve.  
Transparente.  
828811069  
Set 6 vasos. 36cl.  
**8,95**  
828810212  
Set 6 copas. 34cl.  
**13,95**



**VAJILLA MEDITERRANEA 12 PIEZAS**  
833450154  
ARZUA. Color gris. Cerámica. Platos llanos 26cm, platos hondos 23cm y plato postre 20cm.  
**38,90**


# ¿Brindamos?



**SET 4 COPAS  
GIN TONIC**  
833450120  
65 CL.  
**12,50**



**SET 4 COPAS  
CAVA**  
804411730  
18 CL.  
**7,95**



**SET CÓCTEL**  
804412460  
Set 4 piezas cóctel. Incluye coctelera 500ml., cubitera, champañera y pinzas. Inox negro mate.  
**15,90**



**PETACA**  
804411710  
Inoxidable. Incluye una mini bolsa, vasito y embudo. 175x156x50mm.  
**11,50**



**SET TABLA CON VASOS**  
804410133  
3 vasos, 3 cucharas y  
1 tabla bamboo. 32x8cm.  
**8,50**



**SET DEGUSTACIÓN**  
804413620  
Porcelana. 13 piezas. Base antideslizante de pizarra. 295x200x5mm.  
**11,20**



**SET APERITIVO**  
804412720  
Set 10 piezas para aperitivo, sobre tabla de bambú. Con 3 vasos redondos de cristal, 3 bowls redondos de cerámica y 3 cucharillas inox negras. Bandeja 370x170x6mm.  
**14,90**



**BISTRO COLLECTION**  
Set aperitivo EH  
804410132  
8 vasos y 1 bandeja bamboo. 14x24cm.  
**11,50**

# Presenta tus tapas como un perfecto Chef...



**BANDEJA SERVIR TAPAS**  
804412151  
Porcelana. Surtido redonda 9,5x13,5cm;  
o rectangular 7,5x15,5cm.

**2,50**



**SARTÉN SERVIR TAPAS**  
804412147  
De hierro fundido. Redonda Ø12cm.  
Longitud con asas 25cm.

**8,95**



**SARTÉN SERVIR TAPAS**  
804412154  
Ovalada. De hierro fundido con base bambú.  
18x24x3,8cm. Largo incluyendo asa 37cm.

**12,50**



**CUBO PARA APERITIVOS**  
804415130  
3 cubos para aperitivos. Inox. Un cubo  
de 110mm. y dos de 55mm.

**2,50**



**TABLA DE QUESOS**  
804410255  
Juego de 3 piezas. 1 bandeja de bambú de  
12x20cm. con colgador.  
2 cuchillos para queso inox.

**5,50**



**SET PARA QUESO**  
804413651  
Placa de pizarra. Incluye cuchillos  
para queso. Rectangular de 21x16cm.

**5,90**



**SET PARA QUESO**  
821920056  
Set 4 cuchillos para queso.  
Pizarra + Inox + Plástico.  
30x20cm.

**16,50**



**PIZARRA APERITIVO**  
828814009  
GASTRO FUN. 25 x25cm.

**2,60**



**PIZARRA REDONDA  
DEGUSTACIÓN**  
828814012  
DEGUST SELECT. 25cm.

**2,65**



**PIZARRA DESAYUNOS**  
828814011  
GASTRO FUN. 32x17cm.

**2,75**



**PIZARRA ASADO**  
828814010  
GASTRO FRESH. 40x30cm.

**4,95**



**JAMONERO BUARFE**

812200014

BODEGA. Madera de pino insigne chileno. Con herrajes y pinchos en acero cromo brillo. Sistema de sujeción 4 palometas. Su diseño permite un corte horizontal fácil y cómodo. Lacado roble. WENGÜE.

**49,95**



**JAMONERO BUARFE**

812200015

PATANEGRA. Fabricado en madera insigne chileno. Con herrajes y pinchos en acero cromado. Lacado roble.

**59,95**



**JAMONERO BUARFE**

812204480

CORDOBA WERNGUE. Madera dm.

**72,95**



**JAMONERO FLORES CORTÉS**

Soporte profesional con brazo tipo balancín oscilante. Para manipular el jamón desde una postura más cómoda. Fabricado con acero inox.

803377924

Base Inox. 500x180x25mm.

**77,95**

803377934

Base madera. 570x220x30mm.

**87,95**



**JAMONERO FLORES CORTÉS**

803377940

BALANCÍN, cuerpo fabricado con pletina de 40mm. de ancha y 6mm. de garuesa. Totalmente inoxidable.

**113,95**



**JAMONERO FLORES CORTÉS**

Balancín giratorio. Base de 6mm. de grosor, lo que le da la estabilidad necesaria. Herrajes inoxidables.

803377935

Base acero color negro.

**174,95**

803377937

Base inoxidable.

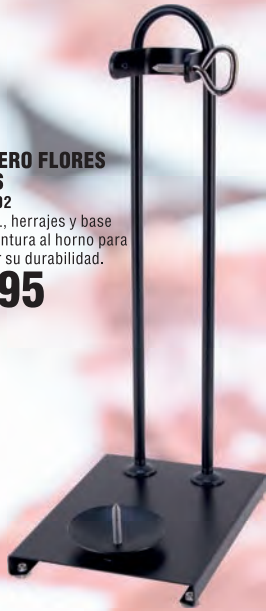
**213,95**

**JAMONERO FLORES CORTÉS**

803377502

VERTICAL, herrajes y base negros, pintura al horno para garantizar su durabilidad.

**22,95**



**JAMONERO BUARFE**

812200004

HUELVA, Madera de pino lacado nogal, con herrajes de hierro pintados negro epoxi y pinchos en acero cromado. 40x16,7x44,5cm.

**22,95**



**JAMONERO METALTEX**

828717391

Inoxidable. 50x16x34cm.

**23,50**



**JAMONERO 3 CLAVELES**

826311733

01733. Fabricado en madera, con un cabezal giratorio y plegable que permite dar la vuelta al jamón sin necesidad de soltar el pincho que sujeta la pata. Soporte plegable.

**30,95**



**JAMONERO BUARFE**

812200018

Plegable. Fabricado en madera de pino macizo y lacado nogal, con brazo y herrajes metálicos cromados. Plegable.

**33,95**



**JAMONERO BUARFE**

812200001

RIOJA, fabricado en madera de pino, lacado natural, con herrajes en acero cromado. Permite una colocación horizontal del jamón, sujetado con doble brazo con tornillo.

**40,75**



**JAMONERO BUARFE**

812200021

RIOJA, fabricado en madera de pino, lacado nogal, con herrajes en acero cromado. Permite una colocación horizontal del jamón, sujetado con doble brazo con tornillo de apriete.

**40,95**



**SET CUCHILLO JAMONERO Y CHAIRA ARCOS**

800242855

SERIE UNIVERSAL. Acero inox. NITRUM. Cuchillo 240mm.


**25,50**



**CUBERTERÍA**

831300023  
KA5991, 16 piezas de acero inoxidable gris y mangos efecto madera. 4 cuchillos, 4 tenedores, 4 cucharadas y 4 cucharillas.

**22,95**



ACERO INOXIDABLE 18/10 STAINLESS STEEL

BRA®

**CUBERTERÍA**

813677916  
MODELO VERONA.

**46,55**




APTOS PARA LAVADO EN LAVAVAJILLAS

MONIX

**CUBERTERÍA**

813677914  
MODELO TRIESTE.

**37,20**



MONIX

**CUBERTERÍA**

813677917  
MODELO MODENA.

**41,80**

**CORTAMARISCOS**

826310505  
17cm.

**12,55**



**SET TENEDORES MARISCO**

826310507  
4 tenedores de marisco de 23cm.

**12,95**



**SET PARA MARISCO**

824300009  
Tenaza para marisco y 4 tenedores. Acero inoxidable. 18+20,5 cm.

**15,90**

**TACOMA**

833450105  
NEGRO. Set 5 piezas menaje. Cuchillos, tijeras.

**10,90**



**TIJERA COCINA**

821920141  
LOR141. Clean Eating. 23cm. Inox y plástico.

**3,90**



**TIJERA COCINA ARCOS**

800241856  
21,5 cm. 10 años de garantía.

**6,95**



**TIJERAS COCINA BRA**

813677015  
Acero inox, mango polipropileno. Multiusos: casca nueces, abre botellas, abre botes.

**9,55**



**TIJERA COCINA 3 CLAVELOS**

826310194  
GRAND CUISINE. E 8" Inox.

**22,55**



833460002  
PANERO. 18 cm.

**5,75**



**CUCHILLOS TRAMONTINA**



833460000  
LEGUMBRES Y FRUTA. 7.5cm.

**2,10**




833460001  
Inox. 9.5cm.

**2,99**



833460003  
COCINA. 15 cm.

**5,99**



833460005  
COCINA. 16 cm.

**6,45**



833460004  
COCINA. 17 cm.

**9,25**




833460006  
SANTOKU. 18 cm.

**11,45**



Un puñado de nueces al día puede mejorar la función cerebral, gracias a su contenido de vitamina E y ácidos grasos.



**CASCANUECES IBILI**  
824301280  
CLASIC INOX.  
**6,90**



**CASCANUECES 3 CLAVELES**  
826310578  
17cm. Para partir cualquier fruto seco. El muelle mantiene el cascanueces abierto para facilitar su uso.  
**9,50**



**ACEITERA PROBETA IBILI**  
824300090  
350 ML.  
**8,50**  
824300091  
500 ML.  
**10,50**



**MORTERO IBILI**  
824307804  
780410, de granito, no poroso e higiénico.  
13x8cm.  
**20,95**



**BOLSA HORTALIZAS**  
631306038  
CONCEPT. Conserva hortalizas. De tela, con cuerda de cierre, con ilustraciones. Reutilizable. Lavar a 30°.  
**3,50**



**BALANZA COCINA MULTIFUNCIÓN**  
933210030  
Pantalla retroiluminada azul. Sensor de alta precisión. 5KG.  
**8,95**



**BALANZA ELECTRONICA DOBLE PLATAFORMA JATA**  
990260105  
Acero inoxidable con recubrimiento antihuellas. Gran visor LED. Función de tara. Desconexión automática. Indicador de sobrepeso. Alta precisión electrónica. Medidas: 23 x 16,5 x 3,2 cm. Plataforma grande. Capacidad máxima 5 kg.  
**32,50**



**BRITA®**

**JARRA FILTRANTE MARELLA**  
806640180  
incluye 2 filtros de agua maxtra pro all-in-1.

**26,45**



**FILTRO BRITA**  
806640817  
MAXTRA PRO ALL-IN ONE, pack promocional 5+1.

**35,95**



**Beber agua del grifo**

¿Es mejor el agua embotellada o la del grifo? Invierte en un futuro sostenible bebiendo agua filtrada en casa.

**SISTEMA DE FILTRADO BRITA**  
806640206

NEW ON TAP, filtración superior. Fácil instalación. Pantalla digital LCD. 3 modalidades de flujo de agua. Incluye 5 adaptadores para los grifos más comunes. 1.6l/min. Color blanco/metallizado.

**59,95**





# efficientplus

## Una colección muy polivalente y completa



- Fundición de aluminio con gran resistencia a la deformación.
- Gran antiadherencia.
- Cocina con poco aceite.
- Apta para todo tipo de cocinas, incluida inducción.
- Sistema de ahorro energético Full induction.
- Larga vida útil.

- Fácil limpieza interior y exterior gracias a la protección antiadherente.
- Máximo rendimiento del calor.
- Asas de silicona desmontables
- Tapas de cristal templado con aro de silicona anti-impactos
- Fondo de gran espesor.
- Recubrimiento antiadherente ultra resistente Profile.

Design by **Josep Llusca**

Paellera. 36 cm.  
813671316  
**90,60**



Wok. 36 cm.  
813671301  
**71,80**



Cacerola alta. 20, 28 y 32cm.  
813671318-20-21  
**DESDE 54,00**



Cacerola baja. 24,28,32,36 y 40cm.  
813671322-25 y 27  
**DESDE 64,50**



Cazo.  
813671326  
**33,95**



Olla alta. 24 cm.  
813671304  
**79,40**



Sartén. 18, 20, 24, 26, 28 y 30cm.  
813671305-11  
**DESDE 31,15**



Grill liso. 22 y 26cm. Grill rayas. 22 y 26cm.  
813671312-3 813671314-5  
**DESDE 45,00**



Plancha.  
813671317  
**75,95**



### y con los mejores accesorios



- Bols de acero inoxidable y base de silicona con tapa.
- Ideales para batir/mezclar ingredientes, servir ensaladas, snacks...

813677011  
**42,10**



De 12, 16, 20 y 24cm.  
813675015-16-20-24  
**DESDE 10,00**

**Bra y Martín Berasategui.**  
*Pasión e innovación en la cocina*


*Martín Berasategui*



- Bote giratorio con separadores
- Incluye 5 utensilios: espátula, espumadera, cuchara pasta, cuchara y cazo.




# Una colección ideal para el día a día en tu cocina



¡Con efecto horno!



Fundición de aluminio - **CAST aluminium**



# FOODIE

- Fundición de aluminio con gran resistencia a la deformación. Gran antiadherencia.
- Cocina con poco aceite.
- Fondo de gran espesor.
- Máximo rendimiento del calor.
- Fácil limpieza interior y exterior.
- Recubrimiento antiadherente Innovations.
- Sistema de ahorro energético Full Induction.
- Mango ergonómico para un agarre perfecto.
- Tapa de cristal templado.
- Apta para todo tipo de cocinas, incluida inducción.



1. Sartén  
De 18, 20, 22, 24, 26, 28 y 30cm.  
813673009-10-2-3-4-5-6  
**DESDE 19,95**

2. Cazo. De 16cm.  
813673028  
**25,95**

3. Wok. De 24 y 28cm.  
813673026-7  
**DESDE 33,40**

4. Grill  
De 22 y 28cm.  
Sin rayas  
813673019-20  
**DESDE 34,95**

Con rayas  
813673021-2  
**38,80**

6. Cacerola alta  
Tapa de cristal. De 20, 24, 28 y 32cm.  
813673001-2-3-4  
**DESDE 39,95**

7. Cacerola baja  
Tapa de cristal. De 24, 28, 32, 36 y 40 cm.  
813673005-6-7-8-40  
**DESDE 45,95**

8. Olla  
Tapa de cristal. De 20 y 24cm.  
813673029-30  
**DESDE 47,00**

9. Sartén doble  
tortillas. De 20, 24 y 26cm.  
813673032-3-4  
**DESDE 57,95**

10. Plancha  
De 40cm.  
Con rayas  
813673023  
**59,95**

Sin rayas  
813673024  
**63,95**

# Green

Aluminio forjado con antiadherente bicapa sin PFOA.



¡Qué menox... que Monix!

HERMANOS TORRES  
**¡COCINA AL CUADRADO!™**



Xylan™ Plus  
Reliable long-life non-stick coating

Sartén. 18, 20, 22, 24, 26, 28 y 30cm.  
813672101-9  
**DESDE 9,45**

Sartén honda. 20, 24 y 28cm.  
813670038-39 y 46  
**DESDE 12,35**

Grill. 28cm.  
813672109  
**17,95**

# Signature

## Durabilidad y practicidad, su razón de ser



Cacerola alta. 16,18, 20, 24, 26 y 30cm.  
813670210-12-14-17  
**DESDE 37,90**



Olla. 16, 18, 20, 22, 24 y 26cm.  
813670230-5  
**DESDE 42,15**



Cacerola baja. 26 y 30cm.  
813670240 y 2  
**DESDE 56,50**

Sartén. 20, 24, 26 y 28cm.  
813671811-14  
**DESDE 28,75**



Pote. 12,14 y 16cm.  
813670250-1-2  
**DESDE 25,95**



Escurridera. 20 y 24cm.  
813670228-9  
**DESDE 29,20**



Cazo. 12, 14, 16 y 18cm.  
813670243-5-6 y 7  
**DESDE 23,25**

ACERO INOXIDABLE 18/10 STAINLESS STEEL

FULL INDUCTION

TAPA DE VIDRIO GLASS LID

# vitesse

La olla a presión VITESSE es la herramienta ideal que nos permite ahorrar tiempo y energía sin dejar de lado la alimentación saludable.

Materiales de la mejor calidad, sistemas de seguridad de alta fiabilidad y sistemas de uso funcionales se unen para que la cocina a presión esté ahora más de moda que nunca.

## La manera de cocinar más rápida, fácil y económica



Olla a presión rápida 3, 4, 6, 7 y 9L  
813676001-4-6-7-9  
**DESDE 72,40**



SET DÚO 4L + 7L  
813676003  
**135,95**



EO TECH easyopen



FULL INDUCTION

ACERO INOXIDABLE 18/10 MÁXIMA CALIDAD

MONIX

# CLASSICA



La olla a presión Classica reúne las características para una cocina a presión tradicional sin renunciar a la actual tecnología en seguridad, calidad y funcionamiento.

4, 6, 8, 10 y 12L  
813675534-8  
**DESDE 75,60**



**SERIE AMVEGAN AMERCOOK**

Sartén de aluminio fabricada con un 92% de material reciclado. Mango extraíble para su uso en el horno. Recubrimiento cerámico de alta calidad sin aditivos químicos. Certificado 100% vegano. Revestimiento OLIVARTE® con aceite de oliva español. Base de aluminio de alta conductividad térmica. Fondo de acero inoxidable para placas de inducción y cualquier otra fuente de calor. Muy fácil de limpiar. Apto para lavavajillas.



**TAPA MULTISIZE**

De cristal y silicona.

832050035

18 a 22cm.

**6,95**

832050036

24 a 28cm.

**7,95**

Amercook  
**Amvegan**

**SARTÉN HONDA**

832050048

26cm.

**26,95**

**TACOMA QUID**

828810058

NATURALIA, 6 piezas: cuchillo chef 20cm, panero 20cm, trinchador 20cm, multiusos 12,5cm, pelador 9cm, tijeras. Inox y madera de pino.

**13,95**

**WOK**

832050049

28cm.

**28,95**

**SARTÉN**

832050045-6-7

20, 24 y 28cm

**DESDE 19,90**



**CAZO**

832050040

20cm.

**23,95**

**CACEROLA**

832050023

24cm.

**39,95**



**SARTEN**

828718200-1-2-3-4-5-6

EASY, cuerpo aluminio prensado / fondo de inducción de puntos compatible con todo tipo de cocinas / recubrimiento antiadherente ptfe 2 capas / espesor fondo 3 mm / pfoa free / bpa free / mango soft touch. De 18, 20, 22, 24, 26, 28 y 30 cm.

**DESDE 7,50**



**SARTÉN**

TERRACOTTA. Material compuesto de cinco capas. Aluminio forjado. Multicapa antiadherente. Mango soft touch. Base dot induction. Fondo difusor indeformable. Libre de PFOA. Apto para todo tipo de cocinas. Apto para lavavajillas.

832050014

De 22cm.


**21,95**

832050015

De 24cm.

**24,95**

**FABRICACIÓN NACIONAL**



**RUSTIDERA**

Acero inox 18/10, con asas abatibles.

832642746

35x25cm.

**25,00**

832642747

40x29cm.

**28,50**

**REJILLA HORNO EXTENSIBLE**

818702547

Extensible de 42 a 60cm. Fondo 34cm. Acero cromado. Adaptable a cualquier horno doméstico.

**22,95**

**REJILLA HORNO PROFESIONAL**

818702548

Con marco extensible de 41 a 60 cm. re : 34 cm. Grueso de las varillas: 5-8 mm.

**25,50**

*¡Endulza tu vida...!*

**SERIE DOLCE FORNO SUPERIOR**

DOLCE FORNO SUPERIOR. Antiadherente. Acero negro de calidad. Su acabado permite una cocción homogénea. Fáciles de desmoldar. Apto lavavajillas. Atractiva presentación.

828713016 -7-8  
6 muffings 7,5cm. 12 muffings 7,5cm. Y 24 muffings 4,5cm.

**DESDE  
5,90**



**PLUMCAKE**

828713011-2  
25 y 30 cm.

**DESDE  
5,50**



**PUDDING**

828713013  
22cm.

**7,50**



828713004-5-6-7  
Redondo. De 20, 24, 26, y 28cm.

**DESDE  
6,90**



828713008-9  
Doble fondo. Redondo. 24 y 26 cm.

**DESDE  
10,50**



828713023  
35x16x8 cm.

**12,90**



828713024  
24x24x8 cm.

**16,90**



**PLATO GIRATORIO**

802965137  
Ø27,5cm, gira y decora.  
Plástico. Colores surtidos.

**9,50**



**JUEGO UTENSILIOS DECORAR**

802965077  
8 utensilios con 16 puntas.  
Colores surtidos.

**3,50**



**BOL MEZCLADOR**

804410231  
Set de 3 bols ideales para mezclar ingredientes. De 1, 2 y 3l. Colores surtidos.

**5,95**



**FONDANT ALISADOR**

802960020  
Plástico. Apto para lavavajillas. Colores surtidos.

**2,50**

**MOLDE DESMONTABLE SILICONA IBILI**

824300015  
Base cristal templado. Rectangular. 28cm.



**14,95**



**MÁQUINA DECORADORA GALLETAS Y CHURRERA**

828710070  
Gama repostería dulceferno. Con 12 discos para galletas + 6 boquillas decoradoras. Incluye folleto explicativo con recetas.

**12,90**



**FONDUE DE CHOCOLATE**

832030035

Color rojo/negro. Diseño moderno e innovador. Capacidad 300ml. Temperatura regulable - 2 niveles. Cubeta antiadherente extraíble. Apta para lavavajillas. Incluye accesorios: 1 espátula, 10 tenedores.

**23,50**

**CABEZAL SOPLETE GAS LACOR**

820442800

Profesional. Cabezal para botellas de gas.

**12,95**



**BATIDORA**

933210080

ADELA, 400w. 5 velocidades ajustables. Tecla turbo para acelerar. Cuatro varillas batidoras, botón para expulsar la varilla. Ideal para repostería.

**22,95**



**ROSQUILLERA AUTOMÁTICA IBILI**

824300011

Plástico. 18x10cm.

**4,95**



**CHURRERA IBILI**

824300007

Plástico. Medida 24 cm. 3 grosos de churros diferentes. Incluye discos para pastas.

**16,50**




**MAQUINA PALOMITAS ARIETE**

906910004

1100w. Compacta. Fácil de limpiar y extraíble. Sistema de cocción de aire caliente.

**42,90**





**SET MUG**  
Porcelana. Mug 33cl y bol 31cl.  
**4,95**



828811017  
CONEJO.

828811018  
VACA.

828811019  
ZORRO.

*"Comienza bien el día, el desayuno es una de las comidas más importantes del día"*

**SET 4 TAZAS VIDRIO**  
824300470  
300 ML. colores surtidos.  
**4,95**




**Necesito  
café**



**CAFETERA  
MULTICÁPSULAS UFESA**  
991675574  
BELLAGIO ROSSA. Panel de control táctil con 7 niveles. Depósito de agua extraíble de 1l. Compatible con cápsulas nespresso, dulce gusto y café molido. Apagado automático. Bomba de presión de 15 bar. 1400W.  
**145,95**



**LIMPIEZA CÁPSULAS  
CAFETERAS NESPRESSO**  
425330025  
6 UDS.  
**9,20**



**CAFETERA EXPRESSO Y CAPUCCINO**  
991670240  
PALERMO. 1350W. 2 TAZAS, 71705459. Depósito 1,4L. Panel táctil. 20 bares.  
**99,99**



**SET BANDEJAS**  
826581818  
FLAP GLACIAL XL-L (4UD).  
**23,95**



**SET BANDEJAS**  
826582321  
FLAP BAMBOO (4UD).  
**25,95**



Induction  
**inox**



**MONIX®**

## Cafeteras Induction Inox

**ACERO INOX. 430 ALUMINIO**

☕ 3 - 6 - 9



FULL INDUCTION



Las Cafeteras de Monix, Induction Inox fusionan funcionalidad, calidad y diseño. Lo que la diferencia es la combinación de dos materiales como el aluminio y el acero inoxidable en la base que proporciona una óptima distribución del calor. Su composición en aluminio y acero inoxidable de alta calidad garantiza una durabilidad excepcional. La base ha sido diseñada específicamente para una óptima distribución del calor.

### CAFETERA INDUCCION INOX

3 Tazas. 813670145 NEGRO. 813670150 ROJO.	6 Tazas. 813670146 NEGRO. 813670151 ROJO.	9 Tazas. 813670147 NEGRO. 813670152 ROJO.
---	---	---

**22,00    26,40    33,20**

## Cafeteras de Aluminio

El café con una auténtica cafetera italiana.



### VITRO NOIR



Apto para todo tipo de cocciones salvo inducción

☕ 1 - 3 - 6 - 9 - 12



### VITRO EXPRESS



Apto para todo tipo de cocciones salvo inducción

☕ 1 - 3 - 6 - 9 - 12

### CAFETERA VITRO NOIR

813671014 1 taza.	813671015 3 taza.	813671016 6 taza.	813671017 9 taza.	813671018 12 taza.
----------------------	----------------------	----------------------	----------------------	-----------------------

**DESDE 9,20**

### CAFETERA VITRO MONIX

813671009 1 taza.	813671010 3 taza.	813671011 6 taza.
813671012 9 taza.	813671013 12 taza.	

**DESDE 7,60**



### MOLINILLO DE CAFÉ

933210055  
Molinillo eléctrico con cuchilla de acero inoxidable. Semillas, especias, frutos secos. 200W de potencia. Capacidad 60gr. Con cepillo para limpieza.

**14,95**



**CAFETERA EMBOLO OROLEY**  
SPEZIA. 350ml, cristal de borosilicato resistente al calor. Combinado con tapa y piston de acero inoxidable. Base de silicona.

814931701 3 Tazas. 350 ml.	814931703 6 Tazas. 600 ml.
-------------------------------	-------------------------------

**9,50    11,90**



**CAFETERA IBILI**  
824300621-2-3-4  
SERIE MOKA. Acero inox.  
De 4, 6, 10 y 15 tazas.

**DESDE 13,90**



*Usa guantes o un protector, para evitar cortes accidentales*



**CORTAFIAMBRES GARHE**  
916678604  
8604. 150W. Cuchilla acero 19cm.  
Regulador corte 0-15mm. Peso neto  
4,3 kg. 38x26,5x25cm. Cuchilla  
dentada especial. Carro y cuchilla fácil  
montaje.

**84,95**



**RALLADOR**  
804417400  
Con recipiente contenedor, tapa y 2 ralladores  
inox. Cuerpo del contenedor en colores  
surtidos. 18x11x7,5cm.

**4,50**



**MANDOLINA VERTICAL LACOR**  
820440461  
PRECIS GARINOX. Protector contra cortes.  
3 cuchillas liso/rodajas 2 y 4 mm. Cuchilla  
reversible. Corte en juliana 4 y 8 mm. Corte  
en cubos 4x4mm. Incluye recipiente con tapa.

**18,50**



**PICADORA MOULINEX**  
990420120  
LA MOULINETTE. 800W.

**45,95**



**MANDOLINA REGULABLE**  
**IBILI**  
824300275  
Acero inox + plástico. 4 cuchillas  
(1 lisa + 1 juliana + 2 ralladores).

**19,90**



**PICADORA MANUAL TEFAL**  
890420000  
5 segundos. 500 ml. Color blanco y verde.

**11,50**



**CORTAVERDURAS METALTEX**  
828711681  
ROTOMAC. Contenedor protege-lámina y  
base antideslizante. Capacidad 0.65l. Color  
negro.

**19,50**



**PICADORA MANUAL**  
906910255  
FINECUT. Para cortar, secar, mezclar y mantener todo  
fresco. Capacidad: 0.9 l. Incluye: cuchilla de acero inox.,  
mezclador, espátula, centrifugador y tapa. Diámetro:  
12 cm.

**49,99**

*Evita llenar la picadora en  
exceso, trabaja lotes pequeños.*






**BATIDORA VARILLA ORION**  
**991671110**  
 1500W 70105980. 4 cuchillas.  
 Función turbo. 600ml. Vaso  
 medidor.  
**39,90**



**BATIDORA DE VARILLA JATA**  
**990260040**  
 Asa ergonómica 2 pulsadores. 2 velocidades Pie de  
 acero inoxidable desmontable Bate, pica y tritura  
 4 cuchillas de acero inoxidable de gran solidez  
 Voltaje 230 V Potencia 500 W. RPM: 17000.  
**22,95**



**BATIDORA DE MANO INOX JATA**  
**990261791**  
 Electrónica gran potencia máxima de 1.500 w.regulador elec-  
 trónico de velocidad.4 cuchillas de acero inoxidable de gran  
 solidez.pie de acero inoxidable desmontable.2 pulsadores de  
 nox. vaso medidor con tapa de 700 ml.asa ergonómica.anilla  
 para colgar.voltaje 230 v.  
**41,95**



**BATIDORA PULSAR UFESA**  
**991675522**  
 Función Turbo Pie desmontable de acero inoxidable  
 2 cuchillas de alta eficiencia Ergonómica Diseño anti  
 salpicaduras Vaso medidor de 600ml libre de BPA.  
**22,95**




**BATIDORA MANO MOULINEX**  
**990420451**  
 QUICKCHEF DD65AD10.1000 W.  
 (sin accesorios). Con vaso medidor. 10  
 velocidades.  
**38,95**



**BATIDORA DE VASO CRISTAL**  
**JATA**  
**990260459**  
 BT265. 1.300 W. Motor profesional AC.  
 Jarra de cristal 1,5 l. 2 velocidades  
 + pulse. sistema homologado de  
 seguridad.  
**44,95**



**BATIDORA DE VASO UFESA**  
**991675760**  
 MOONSTONE. 1500W. Jarra de cristal de 1,5L  
 Tapa con cierre hermético con apertura para  
 introducir alimentos Regulador de velocidad  
 con luz LED 2 velocidades + Turbo 6 cuchillas  
 extraíbles de titanio, adecuadas para picar  
 hielo Bloqueo de seguridad Jarra apta para  
 lavavajillas Pies antideslizantes  
**49,95**





# Tostadores, Sandwicheras y Exprimidores



## TOSTADOR

933210070

WARRIOR. 2 rebanadas. 750w. 7 niveles de tostado. Función descongelar y recalentar. Tostado por ambos lados. Bandeja recogemigas. Color blanco.

**19,95**



## TOSTADOR

916850005

700W. Para dos rebanadas. Bandeja recogemigas. Regulador de tueste. Botón de parada/cancelar. Colores surtidos lima y blanco.

**20,00**



## TOSTADOR

916850004

PT-1077. 1 ranura larga. Bandeja recogemigas. Regulador de tueste. Botón de parada. Botón de recalentamiento. Botón para descongelar. Cuerpo frío al tocar. Base antideslizante. Fácil de limpiar. 750W.

**23,90**



## SANDWICHERA JATA

990260129

SW1232. 750 W. Cocina sándwiches enteros "XXL". Placas con recubrimiento antiadherente libre de PFOA. 2 pilotos luminosos independientes. Fácil limpieza.

**20,95**



## EXPRIMIDOR

916854017

PEX-4017, 40w. 0.7l. Desmontable para fácil limpieza. Encendido / apagado automático simplemente presionando la fruta sobre el cono. Blanco o verde.

**15,50**



## EXPRIMIDOR JATA

990260446

Capacidad 700 ml. Rotación bidireccional. Incorpora dos conos para conseguir la máxima eficacia. Tapa transparente. Base antideslizante. 230 V. 40 W.

**20,95**



## EXPRIMIDOR

912452200

Acero Inoxidable. 85W. 2 conos de presión de diferente tamaño, tapa transparente antipolvo y antideslizante.

**24,90**



# Planchas asar y Grills



## PLANCHA ASAR ELÉCTRICA JATA

990260559

Recubrimiento antiadherente ecológico libre de pfoa.gran resistencia al rayado.medidas 445 x 300 mm.termostato regulable de temperatura extraíble. asas de toque frío. apta para el lav I limpieza.voltaje 230 v.potencia 2.000 w.

**47,95**



## PLANCHA ASAR JATA

990260155

GR555A. M MAGIC. 2500W, recubrimiento antiadherente ecológico libre de PFOA. Cocina por igual en toda la superficie. Apta para el lavavajillas. 460x280mm.

**61,95**



## PLANCHA DE ASAR

933200000

BK-DH51, 2000w. Con grill. Temperatura máx. 200° y zona grill 240°. Placa de teflón anti-adherente libre de PFOA. Superficie fácil de limpiar. Bandeja recoge salsas. Asas inox de tacto frío. Superficie de plancha 25,4x50,8cm.

**46,90**



## PLANCHA GRILL ELECTRICA

933210035

AG24 Varmo 30CEY. Para Asar. Placa de cocción lisa con revestimiento antiadherente. Ajuste manual de la temperatura de 180° hasta 220°. Bandeja recoge aceite extraíble. Superficie de cocinado de 255x505 mm. Tamaño total 300x576x65mm. Peso: 2.43 kg. Longitud de cable 0.75m. Potencia 1650-1960W. Voltaje 220 - 240V. Frecuencia 50/60Hz.

**20,95**



## MINI GRILL ELÉCTRICO

933200005

GRL-12MINI. 800W de potencia, superficie grill sin cortes, revestimiento antiadherente de fácil limpieza, dimensión de la placa: 23cm x 14,5cm apertura 180°, sistema abatible adaptado a cualquier alimento, asa de tacto frío, cierre con clip, base antideslizante, luz indicadora de encendido y calor, y alimentación 220-240V / 50-60Hz.

**25,50**



## GRILL MULTIFUNCIÓN

833210010

YORK. 750w. Multifunción. Placa antiadherente. Tostado por las dos caras. Mango antiquemaduras. Indicador luminoso. Color negro.

**19,95**



## GRILL ARIETE

906911929

1929 SLIM PANINI GRILL. 750W. Placa grill: 23x14,5cm. Plancha superior basculante. Placas anti-deslizantes flotantes. Termostato. Indicador luminoso de encendido / apagado.

**29,90**



## GRILL DE ASAR DOBLE JATA

990260130

2 Placas: 23 x 14,5 cm. Placa superior basculante. Presión de asado uniforme. Recubrimiento antiadherente. Apertura 180°. Bandeja recoge grasas. 2 pilotos luminosos independientes: encendido / preparado. Base antideslizante. Protección contra sobrecalentamiento. Voltaje 230 V. Potencia 1000 W.

**37,95**

**FREIDORA AIRE**

990150096

AIRE SOLEC LEVITER. 1400W. 5L. Temperatura máxima 200°. 12 programas. Pantalla táctil.

**59,95**

**5 LITROS**



**6,5 LITROS**



**FREIDORA DE AIRE**

991675691

CARDINAL. 6.5 L. 1600W. 72805982. 8 programas. Temperatura hasta 200°C.

**69,90**

**6,2 LITROS**



**FREIDORA DE AIRE JATA**

990260025

Con ventana 6.2 lt cocina sin aceite. gran panel táctil led multifunción. Ventana de visualización transparente. 12 programas el cable 1 mt. Protección sobrecalentamiento. Patas antideslizantes. Temperatura constante por circulación rápida del aire. Libre de bpa. Medidas 26,5 x 32,5 x 32,5 cm. Potencia 1700w.

**98,95**

**4+4 LITROS**

**FREIDORA DE AIRE**

933200046

DUAL TASTY FRYER. 2700w. +2 cestas. Capacidad 4 + 4l. Panel de control digital multifunción. Modo manual y 8 programas de cocción. Rejilla antiadherente apta para lavavajillas. Temporizador 60 min.

**108,90**



**FREIDORA DE AIRE UFESA**

991675690

EAGLE. 1700W. Cubeta y bandeja antiadherentes. Cubeta con ventana y luz interior. 8 programas preestablecidos: hornear, patatas fritas, pescado, gambas, verduras, pizza, carne y pollo. Contr Temporizador de hasta 60 minutos. Control de temperatura hasta 200°C Tecnología 360° de circulación de aire a alta velocidad.

**109,95**

**6,5 LITROS**

**12 LITROS**

**FREIDORA DE AIRE**

933200047

1500W de potencia, rango de temperatura entre 80°C - 200°C, temporizador hasta 60 minutos 12 programas de cocción predefinidos, panel de control digital táctil, visor de cavidad interior, incluye rejilla antiadherente, color negro y alimentación 220-240V / 50Hz.

**117,90**





**RECIPIENTE FREIDORA AIRE IBILI**

SILICONA. Molde silicona para freidora aire.

824301865	824301866	824301867
Rectangular	Redondo.	Redondo.
20x20 cm.	16 cm.	20 cm.

**7,50    5,50    6,50**



**LIMPIADOR FREIDORAS DE AIRE**

425330075  
250ML 677025116.

**10,45**



*El sabor que amas, sin el aceite que no necesitas*



**LIMPIADOR MICROONDAS**

432030005  
FUMING CHEF, que permite una limpieza rápida. Rellenarlo con 60 ml de agua y 60 ml de vinagre e introducirlo en el microondas entre 5 y 8 minutos a máxima potencia.

**4,90**



**CUECE PATATAS**

Especial para microondas. Patatas cocidas en 4 minutos. También puede asar castañas. Lavable y reutilizable.

**5,50**    831302415  
Formato cuadrado 26x20cm.

831302414  
Formato redondo 26cm. Modelos surtidos.

*Microondas*



**MICROONDAS ORBEGOZO**

20L. Programa de descongelación. Señal fin de cocción. Temporizador 30 minutos. 446x320x243mm.

923770816  
Sin grill. 700W. 6 niveles de potencia.

**61,95**

923770817  
Con grill. 900W. 9 niveles de potencia.

**74,95**



**MICROONDAS ORBEGOZO**

923770818  
NORDIC DESIGN. 700W. 20L. Mango de madera.

**72,95**

Menaje



"Cocina como un  
verdadero Masterchef"

MasterChef



**SARTEN GRILL**  
833450005

MASTERCHEF. 26cm Aluminio forjado. 2.8cm.

**21,50**

**LOTE 2 SARTENES**  
833450006

MASTERCHEF. 20cm/24cm Aluminio forjado.

**37,50**



**BALANZA DIGITAL**  
833450060

Capacidad máxima 5kg..

**11,50**



**GUANTE HORNO**  
833450081

MASTERCHEF.  
18x32cm.

**4,00**



**SET 2 PAÑOS COCINA**  
833450082

MASTERCHEF. 50x70cm.

**7,90**



**DELANTAL**  
822850015

MOSAICO ORANGE. Largo  
70cm - Alto: 80cm.

**8,50**



**TABLA CORTAR BAMBU**  
833450030

MASTERCHEF. Con asa 32.5x25cm.

**6,50**



**TABLA BAMBU ENCIMERA**  
833450031

MASTERCHEF. 38.5x26.5cm.

**8,50**

# Carros de compra

carlett.



**CARRO DE COMPRA CARLETT**

CLASSIC FAMILY. Manillar ergonómico oscilante en 4 posiciones, estructura en aluminio, rejilla lateral, broche con correa ajustable. Freno de seguridad, bolsillo posterior con cremallera. Ruedas delanteras giratorias 360°; plegado fácil y compacto, bolsa desmontable. 64l. Bolsa isotérmica 10.5l. Carga máx. 32kg. **617320400 PINE**  
**617320402 VOLCANO**  
**617320018 ICE**

**129,90**

CARM L  
SINCE 1988

**NOVEDAD**  
**GRAN CAPACIDAD**



**CARRO DE COMPRA**

**612870065**  
 JUMBO FRESCO JASP MARINO. Ruedas delanteras giratorias. Capacidad 66L. Bandeja interior 6L. Bolsillo térmico 9L.

**145,90**

ROLSER



**CARRO DE COMPRA ROLSER**

**615950040**  
 BASKET POLAR 4 Ruedas todoterreno, 2 giratorias. Plegable. Bolsa desmontable. Capacidad de la bolsa: 58L. Asa regulable: 10 Posiciones. Pensado para grandes cargas. Muy robusto. Color kaki.

**149,95**

playmarket  
Shopping in motion!



**CARRO COMPRA PLAYMARKET**

**612225001-214-5**  
 WE GO BASIC. Ruedas delanteras dobles giratorias. Manillar regulable en altura con espuma antideslizante. Bolsa interior fácilmente desmontable y lavable, de 50l. Reflectantes laterales de seguridad. Bolsillo trasero. Medidas plegado 64x33x48cm. Color Merlot, Olive y Azul navy.

**153,00**



**BOLSAS DE COMPRA**

**DESDE 2,45**

\*Consulta todos los modelos en el punto de venta\*





# Carros de compra



**GARMOL**  
SINCE 1988



**CARRO DE COMPRA GARMOL**  
612870051  
4 G4P ESTAMPADO, 5L. 4 ruedas. Tubo ovalado.  
**36,95**

**ROLSER**



**CARRO DE COMPRA ROLSER**  
615950282-3  
JEAN NYLON DOS+2. Aluminio de 2/4 ruedas. AZUL o ROJO.  
**49,95**

**ROLSER**



**CARRO DE COMPRA ROLSER**  
SAQUET LN DOS+2. Carro de 4 ruedas. Capacidad 43L. Carga máxima 40kg. Carga recomendada 25kg.  
**49,95**  
615950026 MAR 615951541 NEGRO

**GARMOL**  
SINCE 1988



**CARRO DE COMPRA GARMOL**  
612870060  
BLOCK NEGRO. De 4 ruedas, con ruedas delanteras, plegable y abatible. capacidad 55l. bolsillo interior y trasero con cremallera.  
**58,90**



**ROLSER**

## Subir escaleras nunca fue tan fácil

**GARMOL**  
SINCE 1988

**NOVEDAD**


**CARRO COMPRA GARMOL**  
612870045  
RAFIABEIGE, 55L. 5 ruedas. Tela Rafia.  
**77,90**



**CARRO DE COMPRA ROLSER**  
615950050  
SAQUET LN6. Dimensiones Plegado (mm): 475 x 290 x 1070 mm. Carga Máxima (Kg): 50. Bolsillo Interior. 6 ruedas.  
**53,95**







playmarket  
shopping in motion!



### CARRO DE COMPRA PLAYMARKET

612220340-1-2

TRUCK. Bolsa desmontable y lavable de 45 litros de capacidad. Bolsa térmica de 4 litros de capacidad. Manillar de 4 posiciones regulable en altura con espuma antideslizante. Bolsillos de eva extraíbles. Admite una carga máxima de 35 kg. Soporte portaobjetos en la parte posterior. Capacidad 9 kg. MERLOT, AZUL o VERDE.

**60,50**



Mochila y carro  
2 en 1.  
Cumpliendo las  
medidas para viajar

### MOCHILA CARRO

615950070

Mochila y carro 2 en 1. El primer carro que se transforma en mochila, un nuevo concepto similar a un trolley que cumple con las dimensiones permitidas para viajar, gracias a su plegado único. Carga Recomendada (Kg): 10 Dimensiones Plegado (mm): 340 x 190 x 470 mm Carga Máxima (Kg): 15. 4 Ruedas giratorias Capacidad (L): 27 Tipo Tejido: Poliester Dimensiones Bolsa (mm): 320 x 200 x 420 mm Dimensiones Abierto (mm): 340 x 245 x 927 mm. 27L.

**83,95**



### CARRO COMPRA ROLSER

615951500-2-3-4

I-MAX MF LOGIC DOS+2. Plegable de aluminio de 2+2 ruedas. El chasis logic dos2 tiene doble sistema de plegado; hacia adelante. La bolsa imax tiene formato tipo mochila, doble bolsillo interior, cierre con cordón, ojal en la solapa, bolsillo trasero con cremallera y se adapta fácilmente al chasis con una solapa. Color marengo, negro, azul o burdeos. 43L.

**64,95**



### CARRO COMPRA ROLSER

615950318

TERMO FRESH MF DOS+2, de aluminio, 2/4 ruedas, 2 ruedas para llevar detrás cuando está vacío y 4 empujando delante cuando está lleno. Bolsillo térmico 360x330x70mm. Dimensiones abierto 925x390x470mm. Color Bassi. 46L.

**79,95**



playmarket  
shopping in motion!



### CARRO DE COMPRA PLAYMARKET

612220212-3-612224930

GO UP 4 UNDS. Plegado de ruedas. Ruedas dobles giratorias. Reflejtantes de seguridad. Bolsa térmica 6l. Manillar regulable en altura. MERLOT, OLIVE o AZUL. 39,5L.

**128,95**



# Conservación cocina



## BOLSA TÉRMICA

720937147-8-9-50  
REAL. 4 L. Con interior impermeable y tejido extra-grueso. Color azul jaspeada, gris jaspeada, negro jaspeada o rosa jaspeada.

**15,05**



## BOTELLA TERMO

ON THE GO. Con doble pared de acero inoxidable de alta calidad (304). Rendimiento térmico de 9 horas de calor y hasta 15 horas de frío. Tapón a rosca y con asa.

820930257  
BLANCO.  
750 ML.

820930258  
SURTIDO ON THE GO.

**20,25**



## BOLSA PORTALIMENTOS

720930015  
Totalmente plegable. Dispone bolsa. COLORES SURTIDO (2XCOLOR).

**8,85**

## PORTABOCATAS ENROLLABLE

720930004  
Flexible, plano y plegable. Se enrolla con una goma. El interior es impermeable y fácil de limpiar.

**7,80**

## BOTELLA TERMO

Con doble pared de acero inoxidable, rendimiento térmico de 9 horas de calor y hasta 15 horas de frío. tapón de rosca. acero inoxidable de alta calidad 304.

820930255  
NEGRA.  
1L.

820930256  
VISON.

**23,95**

## CONTENEDOR ALIMENTOS

De vidrio de borosilicato totalmente hermético y libre de BPA, con tapa de vidrio templado. Apto para microondas y para horno. La forma más sana y natural de disfrutar de tu comida.



## CUADRADO

820938584  
320ml.  
820938586  
800ml.

DESDE  
**6,10**

## RECTANGULAR

820938580 820938583 820938581  
370ml. 1520ml. 640ml.

DESDE  
**6,35**

## REDONDO

820938587 820938588 820938589  
400ml. 620ml. 950ml.

DESDE  
**6,35**

## BOLSA PORTA ALIMENTOS

720930008

ON THE GO. 3,7 l. Chic y práctica para llevar tu comida dentro. Interior termoinsulado y plastificado. Paredes gruesas que mantienen de una manera eficiente la temperatura de los alimentos durante el transporte. Cierre con cremallera y 2 asas. Colores surtidos.

**13,45**

**BOLSO MULTIFUNCIÓN**  
720930010-1  
ON THE GO. NEGRA o VISON. Con interior termoinsulado y paredes térmicas. Incluye dos bolsillos interiores. Doble asa. Totalmente plegable.

**24,95**



**TAZA TERMO**  
820930245-6-7  
1200ML. Con pajita. De acero inoxidable de doble pared para llevar bebida caliente o fría y con hielo. Eficiencia térmica de 5 horas en caliente y 8 horas en frío. Asa. BLUESKI, NEGRO o VISON.

**21,95**



**TERMO SÓLIDO**  
Acero inoxidable de alta calidad para llevar comida. Doble pared. Con una eficiencia térmica de 6 horas para comidas calientes y 12 horas, para frías. Tapa de rosca y asa. 700ML.

820930250 NEGRO. 820930251 VISON.

**25,95**



**SET DE CUBIERTOS**  
820938414  
De acero inoxidable.

**9,95**



**MUG TERMO**  
820930035  
COFFEE. Mug o vaso térmico de acero inoxidable de doble pared para llevar bebida caliente o fría. Eficiencia térmica de 6 horas en caliente y 12 horas en frío. Tiene un botón pulsador para que salga el líquido. 360ML.

**20,95**



**TERMO**  
SÓLIDOS, doble pared inoxidable y de doble tapa. Hasta 9h. de rendimiento térmico. Su boca ancha permite comer directamente desde el termo. Botón despresurizador para su fácil apertura.

820938350 500ml. 820938351 750ml.

**20,75 23,40**



**SET DE CONDIMENTOS**  
820932987  
De vidrio. Incluye 2 botellas para líquidos con difusor de 50ml. 2 recipientes con tapón de rosca de 10ml, bolsa de PVC para transportarlos.

**9,15**



**BOLSA PORTA ALIMENTOS PLAY**  
712220744  
100% algodón encerado. Impermeable, resistente al agua. Color marrón claro.

**16,95**

"Pon orden en tu cocina..."



**CARRITO COCINA**

Con ruedas.

828710633

SIENA. 3 estantes.

Negro. 41x63x23cm.

828710634

PISA. 4 estantes.

Blanco. 58x95x16cm.

**14,90 18,90**



**CARRO METAL**

828817990

TITO GARBO. 44x26x63cm. De metal.

**22,90**



**CARRO METAL**

828817992

GALA GARBO. 40.5x24x60cm. De madera.

**38,90**



**CARRO COCINA**

822850009

Con ruedas, 2 cestas. 40x22x83cm. Color negro.

**47,50**



**CARRO COCINA**

822850010

Con ruedas, 2 cestas. 37x37x76cm. Gris.

**69,95**



**FRUTERO**

821921045

31x14 cm. Malla doble. Metal cromado.

**20,95**



**VERDULERO**

En acero. Sobre madera de aglomerado chapado. Cestas en acero con opaline translucido. 4 ruedas pp de las delanteras con freno. Color blanco, gris o negro.

812220035-6-7

3 cestas con cajon.

612220057-8-9

4 cestas con cajon.

**64,50 92,50**



**ARMARIO RECICLAJE JOBGAR**

Metálico. Incluye cubetas en el interior. 2 puertas.

719310002

2 cubetas de 15L.

33,5x25x92cm.

Gris.

719310004

4 cubetas de 15L.

60x25x92cm.

Gris.

**111,00 161,50**



**ESCURREPLATOS BRABANTIA**

Plegable. Amplio espacio de secado. Caben hasta 13 platos. Multiusos. El escurreplatos y la bandeja de goteo se pueden usar juntos o por separado. Fácil de almacenar. Diseño plegable.

**45,50**


813530010  
Negro.

813530011  
Blanco.



**ESCURREPLATOS VIGAR**  
826588039  
RENGO. Blanco.  
**22,95**

**ESCURREPLATOS VIGAR**  
826581297  
RENGO BLANCO.  
**22,95**



**SET FREGADERO MONOBLOC**  
826580177  
Con dosificador de jabón.  
**12,95**



**ESTROPAJO**  
831302556  
Con rasqueta. 1,2x8,2cm; h.12cm. Colores surtidos.  
**2,50**



**CEPILLO LIMPIA BOTELLAS VIGAR**  
726581177  
HERGO. Forma alargada ideal para limpiar botellas, vasos estrechos, floreros, jarras...  
**3,95**



**CEPILLO LAVAPLATOS**  
726580644  
BASIC OVAL Surtido.  
**1,95**



**DESATASCADOR COCINAS HG**  
425330043  
1l. Eliminan los atascos más difíciles. Acción preventiva. Actúa en 6-8 horas.  
**11,30**

**CUBO PEDAL**

NEWICON. Se cierra suavemente y el funcionamiento del pedal es súper ligero. Cierre a prueba de olores. Base antideslizante, asa de transporte.



**3L**  
**27,95**

413530019 Negro. 413530025 Platinum. 413530026 Blanco.

**20L**  
**65,95**

413530022 Blanco. 413530023 Platinum. 813530009 Negro.

**30L**  
**74,95**

413530028 Blanco. 413530027 Platinum. 813530012 Negro.




**CUBO PEDAL BRABANTIA**

STEPUP Capacidad 40L. La tapa se cierra con suavidad. Dispone de almacenaje para bolsas perfectfit en el interior del cubo. Se transporta fácilmente. Amplio agarre en la parte trasera.

413530039 Blanco. 413530041 Negro.

**49,95**





**BARRA SOPORTE**  
427290969  
SECURA. Plegable para ahorrar espacio. De aluminio y fundición de cinc. Material de fijación incluido. Máx. 150 kg. 53x10x21 cm.

**78,90**



**ASIDERO DE SEGURIDAD**  
427290829  
SECURA TRIO. 49,5 cm. Presionando la placa de ventosa y plegando la palanca se instala fácilmente y se quita con la misma rapidez. Con indicador especial para las ventosas: verde = OK, ¡fírmelo! rojo = ¡atención! ¡Suéltelo!

**24,50**



**BARRA SEGURIDAD**  
SERIE SECURA  
427290932 43 cm. Color Blanco. Aluminio. **20,90**

427290980 43 cm. Color Cromo. Aluminio. **31,50**



**BARRA SEGURIDAD**  
427297879 25 cm. Color Cromo. Acero inox. **14,95**

427297880 30 cm. Color Cromo. Acero inox. **16,95**



**ASIDERO DE SEGURIDAD**  
SECURA. Presionando la placa de ventosa y plegando la palanca se instala fácilmente y se quita con la misma rapidez. Con indicador DE SEGURIDAD.

427290820 Posición horizontal. 30cm x 8,5cm x 10cm. **15,50**

427290821 Posición vertical. 59cm x 8,5cm x 9,5cm. **18,90**



**ALZADOR DE WC**  
427297950  
SECURA. Para todos los asientos de inodoros estándar. Fácil montaje. Capacidad carga 150kg. 41,5x17x44cm.

**57,50**



**ALZADOR WC**  
427290923  
SECURA. Con tapa. Capacidad carga 150 kg. Adaptable a todos los asientos. 41,5x44x19 cm.

**73,90**



**BARRA SEGURIDAD**  
427293284  
SECURA. 40,5cm. De acero inox. 40,5x5x9cm.

**47,90**



**CALZADOR EXTRA LARGO**  
427290130  
58,5 cm x 4,2 x 3,8 cm. Acero inoxidable.

**6,90**




**TABURETE**  
427290292  
SECURA. Capacidad máx. 120 kg. Regulable hasta 5 posiciones. 45,5x39,5/51,5cm.

**54,50**



**ASIENTO PLEGABLE DE DUCHA**  
427290938  
SECURA. De plástico. Capacidad máx. 120 kg. 35x36x19 cm.

**54,50**



**TABURETE**  
427290291  
SECURA. Capacidad máx. 120 kg. Regulable hasta 5 posiciones. 46x53,5x36/46 cm.

**82,50**



**TABURETE**  
427290293  
SECURA. Capacidad máx. 130 kg. Regulable hasta 8 posiciones. 49x54x68,5/85,5 cm.

**79,00**



**TABURETE**  
427290295  
SECURA. Plegable. Regulable en altura (3 muescas). Peso máx. 120kg. De plástico de alta calidad con patas de aluminio. Ideal para cuartos de baño pequeños. 53,5x44,5-48x40-47cm.

**65,95**



### TERMO VERTICAL ELECTRICO

SERIE ESSENTIAL ECO. Anodo magnesio-resistencia incoley 840. Aislamiento poliuretano alta densidad. Tanque esmaltado en polvo seco. Protección contra sobrecalentamiento en seco.

933410004  
30L.

933410005  
50L.

933410006  
80L.

**109,00 129,00 159,00**



**DESATASCADOR  
CABELLO**  
425330000  
450ML.

**10,20**



**LAPIZ DE RETOQUE DE  
JUNTAS BLANCO**  
431870031

Para renovar, retocar o aclarar juntas de azulejos.

**7,25**



**ESMALTE RENOVADOR  
SANITARIOS**

431870030

Directo en bañera, plato de ducha incluso resina, lavabo, bidet. 1L. Blanco.

**34,80**

## Básculas



**BÁSCULA VIDRIO PLANA BEURER**  
906910225

SILVER. Medición 150 kg / 100 gr. Pantalla LCD retroiluminada, grandes dígitos (4 cm). Ultra plana (altura 1.9 cm). Puesta en marcha Quick Start. Apagado automático. Vidrio. Indicador de batería baja. Pilas (2x3v cr2032) incluidas.

**16,90**



**BÁSCULA CORPORAL JATA**  
890261716

Analizador corporal con 8 funciones. Tecnología compatible con dispositivos iOS, iPhone, iPad y iPod touch, y Android. Peso Máximo 180 kg con aplicación.

**21,50**



**BÁSCULA BAÑO ANALIZADOR DATOS JATA**  
890261715

Compatible con dispositivos con conexión inalámbrica. Analiza: masa muscular, agua corporal, grasa corporal, densidad ósea, índice de masa.

**23,95**



**BÁSCULA BAÑO BRABANTIA**

DIGITAL. Gran pantalla de LED. Invisible cuando no está en funcionamiento. Gran capacidad. Máx 180kg. Sistema digital preciso. Pilas incluidas 4x AAA. Se apaga a los 10 segundos. Plataforma de cristal. Se mantiene estable. Base antideslizante.

**24,95**

813530146 BLANCA 913530122 GRIS



**MANGO DE DUCHA WENKO**  
427293941-2

YOUNG. Conexión universal ½. Suministro de agua interno por separado. Ducha de mano con 5 funciones. 11 cm. Negro o blanco.

**9,90**



**MANGO DE DUCHA TATAY**  
409540011

MALMO, 3 funciones. Ligero, ahorro de agua, (normas A.C.S.), fabricado con abs y silicona, garantía 5 años.

**15,50**



**MANGO DE DUCHA TATAY**  
409540013

TOKIO, 1 función. Ligero, ahorro de agua, (normas A.C.S.), fabricado con abs y silicona, garantía 5 años.

**10,95**



**TAPA WC TATAY**

409544038

ARTOPTIMA. Caida lenta. Antibacterial.

**30,95**



**TAPA WC TATAY**

409546201

OLYMPIA. Color Blanco. Kit de fijación incluido.

**21,95**

**SERIE NERO**

Fabricado en acero inoxidable y zamak en color negro mate, tornillos incluidos y sistema de fijación sin taladro de venta por separado.

**ARO TOALLERO**

409541328

**23,50**



**COLGADOR**

409541329

**12,50**



**PORTARROLLOS SIN TAPA**

409541330

**19,95**



**TOALLERO MEDIANO**

6x65x45cm.

409541331

**33,50**



**ADHESIVO FIJACION**

409546759

**4,95**

**SERIE SLIM**

Fabricado en inox y zamak. Diseño minimalista, tornillos incluidos y sistema de fijación sin taladro de venta por separado.



**COLGADOR**

409540065

**10,95**



**PORTARROLLOS SIN TAPA**

409540067

**16,50**



**PORTARROLLOS CON TAPA**

409540068


**16,95**



**ARO TOALLERO**

409540055

**19,95**



**TOALLERO MEDIANO**

409540054

6.5x6x45cm.

**25,50**



**BARRA LUMINOSA LED CON VENTOSAS**

931301990

Barra de 4 bombillas led, ligera y fácil de instalar. Funciona con 4 pilas AA, no incluidas. 30,5x6,5x6cm.

**12,95**

4 aumentos



**ESPEJO PIE**

404411250

Luz led y soporte. Con cable USB. Ø16x27,5cm.

**11,90**

5 aumentos



**ESPEJO BEURER**

906911845

Espejo de pie. Magnético. Luz led. Botón táctil. Interruptor de encendido/apagado. Inclinable 360°. Pilas (3xaa) incluidas. Ø 17,5 cm.

**34,90**



**CESTAS BAMBÚ**

404412910

Set de 4 cestas de bambú negro y blanco. Medidas: 38x33, 34x30, 31x27 y 27,5x25cm.

**39,95**



**ZENSE MARMOL BLANCO**  
Material poliresina.



426581677  
Bote cepillos de  
dientes.

**7,95**

426581676  
Dosificador de  
jabon.

**10,95**

426581783  
Escobillero wc.

**15,95**



**JUEGO DE BAÑO**  
404410221

3 piezas. Contiene dispensador de jabón,  
vaso para cepillo dental y cortina de baño  
con ganchos para colgar. Diseños y colores  
variados.

**11,50**



**JUEGO DE BAÑO**

404410040

DOLOMITE. 4 piezas. Cerámica lacada. Incluye  
vaso, dispensador de jabón líquido, soporte  
cepillo dental y jabonera. Colores surtidos.

**11,90**



**JUEGO DE BAÑO**  
404410220

De cerámica con acabados cromados. Incluye  
dispensador de jabón, jabonera, vaso cepillo  
dental y vaso.

**13,90**



**DISPENSADOR JABÓN**

404411700

De cristal para el baño. 9x6x20cm. Colores  
surtidos.

**2,95**



**BOTE**

De metal. Con grabado en la chapa.  
Colores blanco o negro.

804410301

Cuadrado. 10x10cm.

**3,50**



**ORGANIZADOR  
MAQUILLAJE**

604411598

SET de 3. Translucidos.

**4,50**



804410302

Redondo. 19x10cm.

**4,50**



**ESCOBILLA WC TATAY**

409540075-6

FLEX TPE. Para instalar tanto en suelo  
como pared, piña de tpe que facilita la  
limpieza del inodoro sin dañar su esmalte,  
de secado rápido y antiolor. Color negro  
o blanco.

**11,50**

**CESTILLO CON COLGADOR PARA GRIFO TATAY**

FLEX TPE. De 2 alturas, fabricado en aluminio.

409540059

Color negro.

**35,95**

409540060

Color aluminio.

**37,50**



**CESTILLO CON COLGADOR PARA GRIFO TATAY**

FLEX TPE. Fabricado en aluminio brillante. Fijación sin  
tornillos. Anti rayaduras. Garantía 10 años.

409540440

Color negro.

**25,50**

409540441

Color aluminio.

**24,95**



**DISPENSADOR JABÓN AUTOMÁTICO**  
432030006

FOAMY, con sensor. 520ml. Dispone de un  
sensor de aproximación para expulsar el jabón  
necesario cuando detecta la presencia de las  
manos. Indicador LED de funcionamiento.

**15,50**



# Pae Secadores y planchas

# Resultados de salón



### SECADOR PELO PROFESIONAL

916857248

Función ionizador. Golpe de aire frío. Concentrador ultrafino. Difusor. 2 velocidades. 3 temperaturas. 2400W.

**23,90**



### SECADOR JATA

990260718

JBSC1065, 2200w. Motor AC de alto rendimiento. Gran potencia. Difusor de aire. Filtro posterior extraíble. 3 posiciones de caudal de aire. 3 niveles de temperatura, pulsador de fase fría.

**28,50**



### CEPILLO ALISADOR PELO

912450215

Función iónica que elimina la estática y deja el pelo suave, Cepillo 2 en 1 alisa y dá volumen, Para todo tipo de cabello, motor de 45w, Fácil de guardar, incluye gancho para colgar.

**18,95**



**IÓNICOS**



### SECADOR PELO IÓNICO

93320006-7

GKL ONYXSENSE. Secador de pelo iónico negro con una potencia de 1600W, el motor DC sin escobillas y tecnología iónica. Tiene 3 niveles de velocidad y 4 niveles de temperatura con función de aire frío. Su diseño es ultraligero con filtro desmontable. Incluye concentrador y difusor. Color negro o blanco.

**79,50**

### SECADOR PELO PROFESIONAL UFESA

991670120

PRO IONIC-S 1600-1800W. 2 velocidades y 3 temperaturas. Secador iónico ultra silencioso. Sensor inteligente de temperatura. Incluye difusor y concentrador.

**69,99**



⚡ Potencia de **1600W**

⚙️ Motor **brushless DC** de rendimiento profesional

⚙️ **4** Velocidades

🌡️ **4** niveles de temperatura

**gki**  
Express yourself



### PLANCHA PELO ROWENTA

990423215

OPTILISS BEAUTY BLANCA. Placas de 2,5x9cm. Revestimiento cerámico. 10 temperaturas ajustable de 130 hasta 230°. Calentamiento 30 segundos. Sistema de bloqueo. Cable 1,8m.

**24,95**



Las placas basculantes reparten a presión de manera uniforme.

### PLANCHA PELO PROFESIONAL

933200008


GKL ONYXP62. Plancha de pelo con una potencia de 62W, 5 ajustes de temperatura (140°C - 220°C) y placas de aluminio basculantes. Revestimiento especial de turmalina y función de autoa.

**46,50**

en la comodidad de tu hogar



## Cortapelos



### MAQUINA CORTAR PELO PROFESIONAL

933210020

Color negro. Sin cable ColorNegro 3.2V. Con 6.300pm. 5 posiciones, 3, 6, 9, 12 y 15mm. Incluye todos los accesorios.

**15,95**

### CORTAPELOS CABLE + BARBA WAHL

906910240

CLIPPER. Precisión desde 0.9mm (sin peine guía) hasta 25mm. 8 peines guía 3/6/10/13/16/19/22/25mm. Ancho de corte: 46mm. Cuchillas autoafilables. Cuchillas extraíbles y lavables. Voltaje universal 100-240v.

**16,90**



### CORTAPELOS JATA

990260441

MP-423. Con dispositivo de ajuste. Cuchillas inox. de alta resistencia. Gran precisión de corte. Función de corte variable. accesorios de barbero incluidos: tijeras, guías de corte: 3, 6, 9, 12 mm. Protector de cuchillas. Interruptor de encendido. Cabezal desmontable. Anilla para colgar. 230 v.

**16,95**



### CORTAPELOS Y RASURADORA CORPORAL 5 EN 1 JATA

990260035

6 guías de corte. Autonomía 120min. 5 accesorios.

**35,95**



### CORTAPELOS ROWENTA

990420285

ADVANCER EASY. 29 longitudes de corte de 0,5 a 30mm. Precisión 1mm. Autonomía 120min. Negro y gris + 2 accesorios.

**36,50**



### CORTAPELOS NARIZ OREJAS

912452571

Su potente sistema de corte rotativo recorta el vello sin tirar ni jalar.

**5,90**





**SISTEMA ENTRENAMIENTO INTEGRAL PORTATIL**  
632030006

Un aparato de entrenamiento integral muy completo que permite realizar multitud de ejercicios con los diferentes accesorios. Ideal para ejercitar todo el cuerpo (torso, brazos, piernas y espalda). Además, incluye bolsa para llevar. Base antideslizante plegable con asa: 51x87x3cm / 51x46x5cm. Accesorios: 2 barras desmontables, 4 bandas de resistencia, 2 asas agarraderas, 2 correas.

**138,90**



**FUNDA ASIENTO MASAJE SHIATSU BEURER**  
906910270

4 cabezales de masaje shiatsu rotatorios. 2 niveles de intensidad. Luz led para visualizar el nivel de intensidad. Uso posible en la mayoría de sillas de respaldo alto. Manejo sencillo con i es. Potencia: 18 w. Estructura respaldo extraplana de 4 cm. Funda de asiento extraligera. Medidas respaldo (an-al): 42,5 x 70 cm.

**79,90**



**PISTOLA DE MASAJE MUSCULAR BEURER**  
906910155

Para el masaje selectivo de puntos gatillo. Ideal para zonas sensibles del cuerpo como el cuello, los pies y los músculos de la mandíbula. 3 accesorios de masaje para ta 3h. Aplicable a todas las zonas musculares. 3 niveles de intensidad: hasta 3.200 impulsos por minuto. Mango ergonómico.

**59,90**



**TENSIOMETRO DE BRAZO BEURER**  
906910220

Medición automática. Detección arritmia. Promedio de todos los valores de mediciones. Con tabla para el registro de la tensión sanguínea. Pantalla clara. Función ok: indicador patentad irconfuencias hasta 42cm. Manguito de (22-42 cm) incluido. Memoria 4 x 30 mediciones.

**29,90**



**PASTILLERO INTELIGENTE ELECTRÓNICO**  
932030023

PILLY. Para guardar la medicación. Triple función: reloj, alarma y cronómetro. Reloj digital. 5 alarmas diarias programables. 4 compartimentos. Fácil de transportar y guardar. Funciona con pilas. 6,5x2x6,5cm.

**11,90**



**PINZA DE ALCANCE**

711195030  
Longitud: 75 cm. Cabeza giratoria con pinza anti-deslizante e imán para recoger pequeños objetos metálicos.

**10,50**



**TERMÓMETRO BEURER**  
906914385

FT-85. Por infrarrojos. Medición sin contacto con la piel. Pantalla con retroiluminación de fácil lectura. Desconexión automática. Indicador acústico (encendido/apagado). Memoria 60 mediciones. Indicador de pilas agotadas. Pilas (2xAAA) incluidas.

**29,90**



**SMARTWATCH**

CURVED GLASS PRO. Monitor de presión cardíaca y de oxígeno en sangre, podómetro, pulsaciones, monitoreo del sueño sumergible y llamadas a través de bluetooth al mejor precio.

**39,90**

932897017 NEGRO. 932897018 ROSA.

**SMARTWATCH**

LOS ANGELES. Monitor de presión cardíaca y de oxígeno en sangre, podómetro, pulsaciones, monitoreo del sueño sumergible y llamadas a través de bluetooth con dos correas de diseño deportivo y actual.

**69,90**

932897021 AZUL. 932897022 ROSA.



**RADIO PORTÁTIL ELBE**

906911055 Sintonizador analógico am/fm. Antena telescópica. 5w. Tamaño: 23 x 12 x 6. Alimentación a red ó a pilas (2x lr20 (d) 1,5v, no incluidas). Entrada jack (3,5mm) para auriculares (no incluidos).

**26,90**

**RADIO PORTÁTIL ELBE**

906911054 Digital, AM/FM. Memoria para 40 emisoras. Altavoz incorporado. Antena extensible.

**22,90**



**CABLE CONEXION USB TIPO C**

932890097 Conexión USB tipo C. Negro. 1.5m.

**10,50**



**ALIMENTADOR 1 X USB**

932890525 5v. 2.4A.

**10,50**



**CARGADOR USB 3.0**

932890025 18W. Quick charge.

**14,90**



**CARGADOR USB**

932890026 Tipo C pd 20w.

**15,50**



932890006 Blanco.

**AURICULARES**

Con cancelación de ruido y configuración feedforward. Baja latencia. 2 modos de reproducción. Cable de carga tipo C incluido. Bluetooth.

**60,95**

932890051 Negro.

**AURICULARES**

932890054 Chip bluetooth 5.3. Latencia de hasta 50mts. Manos libres para llamadas con micrófono dual. Tiempo de uso 7h (una sola hora)/hasta 30h (con la caja de carga). Cable USB C incluido.

**29,95**



**AURICULARES ELBE**

906910123 ABTWS-003-B, Bluetooth 5.0. Tecnología true wireless, micrófono incorporado, alcance 10m. 2 cargas mediante estuche de carga. Caja de carga magnética con 180 mAh. Batería recargable. Color blanco.

**19,90**



**BATERÍA EXTERNA CON TRIPLE PUERTO USB**

932890015-6 Conexión USB C para asegurar la mayor velocidad de carga posible. Color negro o blanco. 5000MAh. Con triple puerto USB.

**12,95**



**CARGADOR COCHE**

932890012 2xusb 3.1a negro aluminium.

**9,90**



# Maquinaria Taladros percutores



## TALADRO ATORNILLADOR A BATERÍA

202460052

POWC 1071 20V Batería de litio de 1.3 Ah, 2 velocidades variables, par máximo de apriete 35 Nm, portabrocas automático 10 mm, luz LED.

**49,95**



## TALADRO PERCUTOR

202460052

POWC10200. 600W. Reversible. Velocidad variable. Portabrocas automático de 13 mm.

**25,95**



## TALADRO PERCUTOR B&D

201201343

500w, portabrocas 13mm, 0 - 2.900 rpm, 49.300 ipm, incluye empuñadura lateral.

**29,95**



## TALADRO ELÉCTRICO PERCUTOR EINHELL

206520170

TC-ID 720/1 E. 2 funciones: Perforado/perforado por percusión. Portabrocas de liberación rápida de 13 mm. Sistema de velocidad electrónica. Mango adicional. Rotación hacia la derecha y la izquierda. Bloqueo de funcionamiento continuo. Cuello de sujeción de 43 mm. Tope de profundidad de perforación con ajuste continuo en metal sólido.

**39,95**



## TALADRO PERCUTOR B&D

201200519

710w, portabrocas 13mm, 0 - 2.800 rpm, 47.600 ipm. incluye 2 brocas (mampostería), 2 brocas (madera), empuñadura lateral y maletín.

**49,95**



## TALADRO PERCUTOR BOSCH

225170000

EASYIMPACT. 600w, softgrip, portabrocas de dos piezas. máx. ø perforación: 12mm hormigón, 10mm acero y 25mm madera, impacto 45.000 bpm. preparado para sistema de aspiración.

**64,95**



## TALADRO PERCUTOR B&D

201207821

kit: taladro percutor 710w, portabrocas 13mm de una manga con bloqueo, velocidad variable 0 - 2.800 rpm, impactos 47.600 ipm. incluye set de 32 accesorios para atornillar y taladrar, empuñadura lateral.

**64,95**



## TALADRO PERCUTOR B&D

201200234

18v, portabrocas 13mm, 10 + 2 posiciones de par de apriete, par máximo 45nm, 2 velocidades 0 - 400/1.550 rpm, impactos 0 - 6.400/24.800 ipm. incluye 5\* años de garantía, 2 baterías, maletín y cargador.

**115,00**

# Amoladoras



**MINI-AMOLADORA B&D**  
201204295  
710w 115mm, velocidad 12.000 rpm, m14, protección contra re-arranque y arranque suave. Incluye empuñadura lateral 2 posiciones.

**29,95**



**KIT MINI-AMOLADOR B&D**  
201200273  
900w 125mm, velocidad 12.000 rpm, rosca de eje m14, ajuste de guarda sin llave, protección contra re-arranque y arranque suave. Incluye empuñadura lateral 3 posiciones, 5 discos.

**64,95**



**MINI-AMOLADORA B&D**  
201200121  
BRUSHLESS. 18v. 115mm, Velocidad 7.500 rpm, Rosca de eje m14, Arranque suave, empuñadura lateral 2 posiciones. Incluye 1 batería 4Ah de litio, cargador 1A, 3 discos 115mm y bolsa de transporte.

**149,00**



**AMOLADORA ANGULAR**  
202462012  
500W. 115MM. Incluye llave de tensión. Cubierta protectora. Empuñadura lateral. Cierre de musillo y disco.

**27,50**



**KIT AMOLADORA EINHELL**  
206520155  
850 W TC-AG 125. 850W. 12000 rpm. Ø 125 mm. Cabezal de engranaje metálico. Protección contra re-arranque. Mango adicional montable en 2 posiciones Incl. 3 discos de corte y 1 disco de lijado de lamas.

**59,95**



**AMOLADORA BOSCH**  
225170130  
UNIVERSALGRIND 750-115, 750w. 12000rpm. 115mm. Vibraciones reducidas. Retención del eje. Interruptor con protección contra reinicio. Caperuza de ajuste rápido. Empuñadura, cubierta protectora.

**59,95**

# Sierras de calar



**SIERRA CALAR B&D**  
201200602  
400w, velocidad 3.000 cpm, corte a bisel 0 - 45°, longitud de carrera 18mm. Incluye 1 hoja de corte para madera.

**29,95**



**KIT SIERRA DE CALAR ELECTRÓNICA EINHELL**  
206520180  
TC-JS 80/1. Cambio de sierras sin necesidad de herramientas. Revoluciones controladas electrónicamente para trabajar en función del material. Carrera pendular de 4 niveles. Zapata giratoria para cortes oblicuos hasta 45°. Aspiración de polvo. Bajo peso. Receptáculo de vástago en T para el uso de hojas de sierra usuales.

**49,95**



**SIERRA DE CALAR BOSCH**  
225170047  
PST 650. 500W, 3.100 cpm. Empuñadura con Sofgrip, sistema SDS de Bosch, función de soplado, profundidad de corte en madera 65mm y acero 4mm. Conexión para aspiración Incluye 1 hoja de sierra para madera. Con maletín.

**64,95**



# Lijadoras, Grapadora, Multiherramienta y Compresor



**LIJADORA MOUSE B&D**  
201200375  
55w, velocidad 11.000 rpm, órbita 1,5mm, hoja 110mm/cm<sup>2</sup>, incluye 15 accesorios y bolsa de transporte.

**29,95**



**MULTI LIJADORA EINHELL**  
206520015  
TE-OS 1320. 130W. 24000opm. circuito oscilaciones Ø2mm. Posibilidad de conexión a sistema de extracción de polvo. Incluye 3 lijas.

**39,95**



**MULTILIJADORA BOSCH**  
225170195  
PSM 80 A. 80W, 22000opm. Sistema SDS. Sistema Microfiltro. Sistema velcro para el papel de lija. Con maletín. Incluye 3 hojas de lija.

**64,95**



**LIJADORA ORBITAL**  
202460056  
POWC40100. 150w. 22.000 rpm. Con cable de 3m. Circuito oscilante 1,5 mm. Incluye lija de 240 mm.

**20,95**




**LIJADORA BOSCH**  
225170200  
PSS 200 AC. Orbital 200 w. Microfiltro, 24.000 opm, superficie de lijado rectangular 92x182mm.

**64,95**



**GRAPADORA/CLAVADORA B&D**  
201207853  
3,6v 1,5ah, tipo de grapas g (4,11,140) 6-14mm, tipo de clavos 18ga 12 y 15mm. incluye 800 grapas g 12mm, 200 clavos 18ga 15mm y cable USB tipo C.

**49,95**



**MULTIHERRAMIENTA DREMEL**  
225223871  
3000JW. 130 W. Velocidad variable: 10.000-33.000 rpm. Cambio del accesorio sin llave. Incluye 5 accesorios.

**57,95**



**COMPRESOR DE AIRE BOSCH**  
225177000  
EASYPUMP. Batería de litio integrada 3,6V 3,0 Ah. Presión máxima 150PSI 10,3 bar. Volumen de aire 9 L/min. Manguera 0,2m. Incluye: Válvula Presta, adaptador de cono, aguja, cable USB y funda.

**75,00**



# Sierra de sable y Banco de trabajo




**SIERRA DE SABLE B&D**  
201200279  
BES301-QS. 750W, velocidad variable 0-2.800 cpm, longitud de carrera 20mm, capacidad máxima de corte (madera) 150mm, capacidad máxima de corte (metal) 10mm, sistema de cambio rápido de la hoja. Incluye 1 hoja de sierra para madera, 1 hoja de sierra par a metal y soporte para ramas extraíble.

**69,95**



**BANCO DE TRABAJO WORKMATE B&D**  
201200116  
Altura de trabajo de 76 cm. Sistema doble manivela.

**29,95**





60 AÑOS  
Einhell

**39,95 €**

### CARGADOR + BATERÍA

- 4 Ah
  - Voltaje de la batería: 18 V
  - Energía de la batería: 72 Wh
  - Rendimiento de la batería: 900 W
  - Tiempo de carga: 80 min
- 206522042

**29,95 €**

### CARGADOR + BATERÍA

- 2,5 Ah
  - Voltaje de la batería: 18 V
  - Energía de la batería: 36 Wh
  - Rendimiento de la batería: 450 W
  - Tiempo de carga: 30 min
- 206522097



**NUEVO**  
**39,95 €**

### TALADRO A BATERÍA

- TE-CD 18/40 Li - SOLO
- Fuerza: 40 Nm
  - Tasa de impacto 1: 0-400 min<sup>-1</sup>
  - Tasa de impacto 2: 0-1.500 min<sup>-1</sup>
- 206520130



**139,95 €**

### KIT SIERRA PODADORA A BATERÍA

- GE-PS 18/15 Li BL KIT (1 X 2,5 Ah)
- Largo de espada: 158 mm
  - Velocidad de corte: 4,8 m/s
  - Máx. longitud de corte: 125 m
  - PurePOWER Brushless
  - Incluye batería de 2,5 Ah, cargador y bolsa
- 206520125



**59,95 €**

### SIERRA SABLE A BATERÍA

- TE-AP 18/22 Li - SOLO
- Velocidades: 0 a 2.600 min<sup>-1</sup>
  - Cambio de hoja sin herramientas
- 206520021



**59,95 €**

### AMOLADORA A BATERÍA

- TE-AG 18 Li - SOLO
- Disco: Ø 115 mm
  - Velocidad sin carga: 8.500 min<sup>-1</sup>
  - Máx. profundidad de corte: 28 mm
  - Protección por sobrecarga
- 206520007



**44,95 €**

### CALADORA A BATERÍA

- TC-JS 18 Li - SOLO
- Profundidad de corte: 70 mm en madera, 10 mm en plástico y 8 mm en acero
  - Revoluciones: 2.700 min<sup>-1</sup>
  - Cambio de hoja sin herramientas
- 206521209



**44,95 €**

### LIJADORA ORBITAL A BATERÍA


- TC-OS 18/187 Li - SOLO
- Velocidad oscilante: 24.000 min<sup>-1</sup>
  - Circuito oscilante: 2 mm
  - Hoja de lija: 187 x 94 mm
- 206520135



**NUEVO**  
**44,95 €**

### MÁQUINA MULTIFUNCIONAL ELECTRÓNICA A BATERÍA

- TC-MG 18 Li - SOLO
- Velocidad oscilante: 22.000-40.000 min<sup>-1</sup>
  - Ángulo de oscilación: 3,2°
- 206520150





## SET CON PARA ATORNILLAR BOSCH

225170802  
45 piezas. 32 puntas de destornillador. Portabrocas de cambio rápido, 60 mm. Destornillador.

**29,95**

## SET LLAVERO PARA ATORNILLAR BOSCH

225170803  
21 piezas. Puntas de atornillar en un atractivo diseño que incluye un llavero para llevarlo siempre a mano.

**11,95**



## SET DE ATORNILLAR BOSCH

22517063  
PUNTAS PHILIPS. 32 PIEZAS, pozidriv, planas, hexagonales, torx, torx.

**14,95**



## JUEGO PARA ATORNILLAR B&D

201200215  
A7074-XJ. 21 piezas. Con adaptador magnético.

**5,50**



## CONJUNTO DE PRECISION BOSCH

225170220  
42 piezas. Mango estándar, 20 puntas precisión, 20 puntas de precisión ph, sl, star, u, t, th, hex, y, triangle.

**29,95**



## MALETÍN ATORNILLAR Y TALADRAR B&D

201207233  
31 piezas. En maletín de fácil transporte. brocas „titanio“

**16,50**



## MALETÍN BOSCH

225170931  
X-line. 33 piezas. Para taladro y atornillador. Incluye 7 brocas HSSR, 5 brocas para piedra, 6 brocas para madera, 10 puntas de atornillar, 3 llaves de vaso para tornillos hexagonales, avellanador y soporte universal magnético.

**16,95**



## SET DE BROCAS BOSCH

225171730  
X-LINE 50 TIN PLUS. 50 piezas. 11 brocas para metal con recubrimiento, 6 robustas brocas para piedra con punta de metal duro, 5 brocas afiladas para madera, con punta más set de fijación.

**24,95**



+



+



## SETS DE BROCAS + PUNTAS BOSCH

225170935  
X-LINE. 40 piezas. Con brocas y puntas de atornillar + Mango atornillador manual. Set con 25 unidades para atornillar y set con 15 unidades para taladrar. Mango atornillador manual gratis.


**19,95**



## KIT PARA ATORNILLAR CON ATORNILLADOR B&D

201200125  
19 piezas. Para atornillar, con atornillador 6,0v.

**18,50**



## ATORNILLADOR MONTAMUEBLES B&D

201203844  
BCRTA01-XJ. HEXDRIVER 3.6V. Batería 1,5Ah. Incluye 5 puntas para atornillar, llave hexagonal y cable micro-USB.

**29,95**



## ATORNILLADOR 3.6V + ACCESORIOS

202460405  
POWX00405. Portabrocas 60mm. Mango rotativo. Capacidad de la batería 1300mAh. Max. Torque 4n. Con función de dos sentidos de rotación. Botón de liberación para el cambio de ángulo de la herramienta. Incluye 36 piezas de accesorios.

**23,95**





### ALICATE MULTIFUNCIÓN

200100047

En acero inoxidable. Mangos en aluminio anodizado. Incluye bolsa de nylon.

**14,00**



### JUEGO ALICATES

200100059

3 PIEZAS. Alicete universal 180mm. Alicete de corte diagonal 160mm. Tenacilla de canal 250mm.

**17,95**



### JUEGO LLAVES CARRACA

205680175

ITJB40. Mango bimetálico. 40 PIEZAS.

**13,95**



### JUEGO DESTORNILLADORES Y VASOS

200100465

44 PIEZAS.

**25,95**



### JUEGO DESTORNILLADORES

202460965

KRT400005. 18 piezas.

**14,95**



### SET HERRAMIENTAS TODO EN 1 BOSCH

225173301

111 unidades. Completo y práctico maletín de herramientas con brocas, puntas, mango y herramientas manuales.

**59,95**



### JUEGO DE LLAVES DE VASO

200101401

31 PIEZAS 1/4". Fabricado en acero cromo vanadio. Terminación satinado mate.

**20,95**




### JUEGO DE HERRAMIENTAS

202461012

KRT951004. 44 PIEZAS.

**44,95**




### MALETA DE HERRAMIENTAS

205680200

ITMF49. 49 PIEZAS.

**20,55**



### JUEGO REPARACIÓN PARA MÓVILES

200100250

32 PIEZAS. Incluye: 1 portapuntas de aluminio, 1 alargadera de 4x75mm, 2 desmontadores, 1 pinza, 1 ventosa triangular, 1 abridor bandeja tarjeta sim.

**14,95**



### DETECTOR METALES BOSCH

225175308

TRUVÓ. Detecta metales férricos, no férricos y conductores de corriente. Profundidad de detección: máx. 70mm. Calibración automática. Luz LED. Señal acústica. Muy compacto y ligero.

**64,95**



### NIVEL LASER B&D

201200138

ROJO REVIVA REVBDLL100-X.J.

**34,95**



# Seguridad Cerraduras y Mirillas



## CERRADURA INVISIBLE CON ALARMA

Instalación sencilla. Incluye 4 mandos a distancia. Desbloqueo en caso de que se agoten las pilas y aviso sonoro. Batería de emergencia.

111196908 Dorada. 111191069 Plata. 111190040 Plata. 2 mandos.

**139,00**

**157,95**



## MIRILLA DIGITAL

111190045

Aumenta la seguridad de la vivienda. Imagen nítida y clara incluso con poca luz. Ángulo de visión 120°. Pantalla LCD en color de 3,5". Resolución de 480x320. Sensor de imagen de 2,0 megapixels. Diámetro del orificio de la puerta 14-28mm. Instalación sencilla. Válida para puertas de entre 35 y 110 mm de espesor. 4 pilas de 1,5 V AAA (incluidas).

**59,95**



## MIRILLA DIGITAL YALE


Para puertas de grueso entre 38 y 110mm. De fácil adaptación. Puede sustituir cualquier mirilla Ø14mm. Pantalla LCD de 3,2". 2 pilas AAA (no incluidas) Ángulo de visión de 105°.

100290002 Acabado dorado. 100290001 Acabado plata.

**62,90**



# Candados y Cajas fuertes



*Ideal para alquilar vacacional*

## GUARDALLAVES ELECTRÓNICO KEEPER-E

111190012

Guardallaves inteligente que permite gestión en remoto a través de app, ideal para alquileres turísticos. Apertura mediante móvil o a través de código a insertar en el teclado táctil. Permite generar y gestionar fácilmente ilimitados códigos de apertura temporal, de forma remota. El administrador puede gestionar hasta 5 usuarios. El administrador puede utilizar una única cuenta para gestionar un número ilimitado de Keeper-E.

**125,00**



## GUARDALLAVES KEEPER

111190011

Acero. Carcasa exterior de plástico muy robusto. Combinación de 4 dígitos.

**31,90**

## CANDADOS VIAJE YALE

Candados de aluminio y arco de acero cromado. Combinación reprogramable. Con más de 1000 combinaciones para elegir.



## CANDADO VIAJE YALE

100298305

Para inspección policial. Aprobado por la TSA, con estructura metálica reforzada, indicador de inspección y combinación reprogramable.

**11,95**

## 20 MM

100298202 Dorado.

100298203 Rojo.

100298204 Plata

**6,50**

## 30 MM

100298208 Dorado.

100298209 Rojo.

100298210 Plata.

100298207 Negro.

**7,60**

## 40 MM

100298214 Dorado.

100298215 Plata.

100298216 Negro.

**10,50**

## CANDADO COMBINACIÓN YALE

Para maleta, cuerpo de zinc con revestimiento de color, cerradura de combinación reprogramable.

100298230 YP2.

**5,95**

100298231 YP1.

**4,95**



## CAJA FUERTE SOBREPONER

CLASS. Apertura electrónica + pomo 2 bulones de Ø 18 mm.

111196020

T-20EB. 200x310x200 mm.

**52,00**

111196025

T-25EB. 250 x 350 x 250 mm.

**66,95**



## CAJA FUERTE SOBREPONER

111190039

HUELLA DACTILAR+POMO 200x310x200. Apertura motorizada. Hasta 29 huellas. Espesor frente 8mm y cuerpo 3mm.

**159,95**



# Prolongadores, Bases y Adaptadores



## PROLONGADOR FAMATEL

3x1,5 mm. 10/16A 3500W. Con toma de tierra.


909412982 2m.	909412983 3m.	909412985 5m.
<b>7,00</b>	<b>9,50</b>	<b>11,90</b>



## BASE MÚLTIPLE FAMATEL

Sin interruptor. Con cable 3mx1,5 mm. 10/16A 3500W. Con toma de tierra.

Referencia	Tomas	PVP
909412550	3	4,90
909412552	4	5,50
909412554	5	5,90
909412556	6	6,50



## BASE MÚLTIPLE FAMATEL

Con interruptor. Con cable 10/16A 3500W. Con toma de tierra.

Referencia	Tomas	PVP	Referencia	Tomas	PVP
909412551	3	5,50	909418803	3	8,00
909412553	4	6,50	909418804	4	8,90
909412555	5	6,90	909418805	5	9,50
909412557	6	7,50	909418806	6	10,50



## BASE MÚLTIPLE FAMATEL

Con interruptor. TT, cable 1,5 m. Sistema patentado de fijación fácil a la pared sin necesidad de desmontar el producto.

Referencia	Tomas	PVP
909412603	3	11,90
909412604	4	13,50
909412605	5	13,90
909412606	6	15,50



## ADAPTADOR FAMATEL

909411060

1309. Con toma tierra. 16A-250V. Con interruptor.

**7,90**




# Automóvil y Bicis



## CARGADOR DE BATERÍAS INTELIGENTE

205680612  
16V/12V.

**30,55**



## ANTORROBO ARTICULADO

Llave reversible

111198015  
100 CM.

**13,95**

111198017  
150 CM.

**16,95**



## ESPIRAL BICI

111198011-2-3

Cable de acero con revestimiento plástico. Llave de serreta. Long. 185 cm. y Ø 0.8 cm. Color azul, blanco o verde.

**5,25**



# Adhesivos y colas



## ADHESIVO NURAL 30

408640286

Masilla adhesiva formulada en especial para aplicaciones sometidas a temperaturas extremas. Resiste hasta 1000°C. 140gr.

**10,90**



## ADHESIVO LOCTITE

426120016

LOADING. Universal instantáneo. Máxima fuerza en pocos segundos. Alto rendimiento. Boquilla extra larga. 5gr.

**6,60**



## ADHESIVO PATTEx

REPAIR EXTREME. Apto para todas las condiciones y materiales.

417120609  
8 gr.

**6,35**



417120607  
20gr.

**10,90**



## ADHESIVO LOCTITE

426120021

SUPER GLUE-3 POWER FLEX 3gr. Adhesivo universal instantáneo.

**6,40**



# HERRAMIENTAS PARA PODA Y AGRICULTURA


**BELLOTA**

**GUANTE ANTICORTE  
PARA MOTOSIERRA  
CLASE 2**

ECGL2309P  
**39,95€**  
209341135



**GRASA SPRAY  
400 ML**

6662  
**14,95€**  
409340003



**GRASA LITIO  
1 KILO**

3662-1  
**18,95€**  
409340001



**GRASA LITIO  
MULTIUSO 150 ML**

6663  
**8,95€**  
409340002



**HORCA JARDÍN  
MANGO  
ANILLA**

9M-4 MA  
**49,00€**  
209340617



**ESCOBA  
DIENTE PLANO  
AJUSTABLE**

3042  
**18,45€**  
209340161

3042CM  
**25,50€**  
209340160



**ESCOBA  
DIENTE  
PLANO**

3041  
**13,95€**  
209348041

3041 CM  
**20,95€**  
209348031



**ESCOBA  
DIENTE PLANO  
AJUSTABLE  
CON MANGO  
ALUMINIO**

3042 CMA  
**29,95€**  
209348035



**PALA PUNTA  
CON MANGO  
LARGO DE  
MADERA  
240 MM**

5505L  
**26,95€**  
209341738



**VAREADOR  
DE OLIVA**

VA1  
**519,00€**  
209340112



**TIJERA  
PROLINE 1 MANO  
UNIVERSAL  
MANGO  
REMACHADO**

3505-23  
**38,95€**  
209344785



**TIJERA  
PROLINE 1 MANO  
UNIVERSAL  
FORJADA**

3504-23  
**39,95€**  
209343814



**TIJERA  
UNIVERSAL  
FORJADA**

3501-22 BL  
**16,90€**  
209344781



**TIJERA PROLINE  
2 MANOS FRUTALES**

3580-60  
**61,95€**  
209343474

3580-75  
**63,95€**  
209340890

3580-90  
**64,95€**  
209343475



**CORTASETOS  
GARDEN LINE  
HOJA RECTA**

3461-R  
**41,25€**  
209341070



**CORONA**

SEASON AFTER SEASON

**TIJERA  
ALUMINIO MAX  
- 25MM**

BP4250  
**30,75€**  
209343795



**TIJERA  
ERGONÓMICA  
- 19MM**

BP4180  
**17,90€**  
209343786



**TIJERA  
UNA MANO  
CLASSIC CUT  
- 25MM**

BP3180  
**34,95€**  
209343476



**TIJERA 2  
MANOS COM-  
FORTGEL  
- 30 INCH**

SL3264  
**35,45€**  
209343803



**TIJERA  
2 MANOS  
EXTENSIBLE  
75-95CM-  
COMFORTGEL+  
- 45MM**

SL4364  
**58,25€**  
209344785



HERRAMIENTAS

# PARA PODA Y AGRICULTURA



## BEPOWER

+ BELLOTA + POWER

NEW

PULVERIZADOR  
BATERÍA

PL1600BE  
**139,00€**  
209341600



NEW

DB5300E  
DESBROZADORA  
53CC

DB5300E  
**569,00€**  
209340111



NEW

MZ2010E  
MOTOAZADA 4T

MZ2010E  
**625,00€**  
209341201



NEW

SERRUCHO GUEPARDO  
HOJA CURVA DE 13"  
CON MANGO CURVO DE  
MADERA Y CON FUNDA

454MC13  
**22,00€**  
209343755



NEW

SERRUCHO GUEPARDO  
HOJA RECTA DE 12"  
CON MANGO RECTO DE  
MADERA Y CON FUNDA

45RMR12  
**24,00€**  
209343756



NEW

SERRUCHO LEÓN CON  
HOJA CURVA DE 13" Y  
MANGO DE MADERA  
CURVO Y CON FUNDA

450MC13  
**19,95€**  
209343751



CUCHILLO  
HORI HORI  
HMC3000S

HMC3000S  
**13,75€**  
209340301



SIERRA DE ARCO PARA  
CORTE DE MADERA SECA



4539121 **8,40€**  
209343912

4539124 **9,00€**  
209344594

MAZA-CUÑA  
MANGO  
FIBRA  
CARBONO

5460-3CF  
**75,95€**  
209341568



HACHA VIZCAÍNA

8130300C  
**20,75€**  
209348145

8130500C  
**24,95€**  
209348142

8130800C  
**29,75€**  
209348147

81301000C  
**35,90€**  
209348148

81301200C  
**37,90€**  
209348146

81301500C  
**41,95€**  
209348149



81301000C  
**49,15€**  
209348143

CUÑA

5461-1  
**23,75€**  
209341570

5461-1,5  
**29,75€**  
209341571

5461-2  
**34,95€**  
209341572



PÉRTIGA GARDEN LINE CON SERRUCHO  
DENTADO JAPONÉS CURVO



3014  
**61,45€**  
209343745

PÉRTIGA PRO LINE CON SERRUCHO  
DENTADO JAPONÉS CURVO CON PUNTA



P4587-13  
**63,95€**  
209343787

PÉRTIGA PRO LINE CON SERRUCHO  
DENTADO JAPONÉS CURVO



P4580-13  
**79,90€**  
209343789



**J469**  
**TIJERA CLÁSICA**  
**MANGOS ACERO**  
**ESTAMPADOS**  
Uso general de  
jardín y poda.

19 CM. 200360469

**12,95**

22 CM. 200360470

**13,95**



**J465**  
**TIJERA 1 MANO**  
**CON MANGOS**  
**DE ALUMINIO**  
**FORJADO.**

Uso general de  
poda. Mangos  
ergonómicos.  
200361101  
21 CM.

**17,95**



**J487**  
**TIJERA**  
**PROFESIONAL**  
**CON MANGOS**  
**ERGONÓMICOS**  
**DE FIBRA**  
**21 cm.**

200360487  
21 CM.

**14,50**



**42R**  
**TIJERA**  
**DE PODA**  
**1 MANO**  
**ERGONÓMICA**  
**MANGOS DE**  
**ALUMINIO**

200361102  
21 CM.

**8,95**



**442R**  
**TIJERA 2 MANOS**  
**SISTEMA DE**  
**MULTIPLICACIÓN**  
**INCORPORADO**

Recubrimiento de  
teflón, mangos de  
aluminio, empuñaduras  
ergonómicas,  
69cm.  
200360444  
69 CM.

**25,95**



**446R**  
**TIJERA 2 MANOS**  
**TELESCÓPICO**  
**SISTEMA DE**  
**MULTIPLICACIÓN**  
**INCORPORADO**

Recubrimiento de  
teflón, mangos  
telescopicos de  
aluminio, empuñaduras  
ergonómicas.  
200361446  
65-89 CM.

**38,95**



**445R**  
**TIJERA 2 MANOS**  
**ALUMINIO**

Recubrimiento de  
teflón, mangos de  
aluminio, empuñaduras  
ergonómicas. Muy ligera.  
200361445  
70 CM.

**21,95**



**TIJERA**  
**CORTARRAMAS**  
**SEMI-PROFESIONAL**  
**CON SERRUCHO.**  
MECANISMO  
MULTIPLICADOR DE  
TRIPLE ACCIÓN.

**J496** 200360496

1,85-3,50m.

**42,95**

**J497** 200360497

1,85-4,50m.

**61,95**



Max.: 6,5 m.

**90822**  
**SERRUCHO**  
**EXTENSIBLE HASTA**  
**4,50M. CON DOBLE**  
**GANCHO**  
PARA PODA INTENSIVA.  
VÁLIDO COMO  
SERRUCHO DE MANO.

200362629

**41,50**



Max.: 5,5 m.

**KIT 01**  
**KIT DE PODA**  
**JARDÍN PARA**  
**PRINCIPIANTES**

Tijera dos manos  
capacidad corte  
35mm y sistema  
desmultiplicador +  
Tijera una mano con  
mango bimaternal  
antideslizante  
capacidad  
corte 25mm  
+ Serrucho  
plegable con  
dentado  
japonés corte  
rápido

200360440

**26,95**







**MOTOSIERRA A BATERÍA AF150**

Capacidad de corte de 150mm.  
Cadena de titanio MÁS RESISTENTE.  
2 Baterías de 21V 2.0 Ah.  
200361473

**93,95**



**AB25 TIJERA INALÁMBRICA CON 2 BATERÍAS DE LITIO DE 16,8V/2,5Ah**

Capacidad de corte de 19-25mm.  
200360570

**219,00**



**8140 AFILADOR DE CARBURO DE TUGSTENO**

Con depósito de aceite y aplicador  
200368140

**10,95**



**DIC220 AFILADOR DE CADENAS 220W.**

200360022

**35,95**

**AFKIT KIT DE PODA A BATERÍA TIJERA / MOTOSIERRA Y PÉRTIGA**

El kit incluye tijera a batería AF28, Motosierra a batería AF150 y pértiga telescópica de 108-163cm.  
2 baterías de 21V 2.0 Ah.  
Cadena de repuesto y herramientas para el mantenimiento.  
200360439

**192,00**



Telescópico 108 > 163 cm

**J422 SERRUCHO CURVO DENTADO JAPONÉS CON MANGO DE FIBRA**

330mm. Hoja rectificada.  
200362972

**13,45**



**J425 SERRUCHO CURVO DENTADO JAPONÉS CON MANGO DE MADERA**

330mm. Hoja rectificada.  
200362975

**11,95**



### TIJERA DE JARDÍN CLASSIC



Tijeras Classic para uso moderado, fabricadas en Alemania, diámetro de corte de 18 mm, Fácilmente bloqueable con una sola mano.

**11,95**  
200358754

### TIJERA DE JARDÍN B/S



Tijeras de alta calidad, fabricadas en Alemania, diámetro de corte de 20 mm, además de una excelente ergonomía que garantiza unos resultados de corte excelentes.

**16,95**  
200358854

### TIJERA DE MANO COMFORT B/M



Tijera ergonómica con un diámetro de corte de 24mm y sistema de corte de Bypass, ideal para corte de ramas verdes.

**26,95**  
200358904

### CORTARRAMAS TELESCÓPICO STARCUT

Pértiga de corte en altura hasta 6.5 metros. Diámetro de corte de 32mm. Con gancho para tirar la rama.

**129,95**  
200350410



### TIJERA DE BATERÍA ASSISTCUT



Potente tijera con asistencia al corte a través de un motor de batería, corte máximo 25mm, sistema de corte Bypass. Peso 500g.

**109,95**  
200350850

### CORTARRAMAS EASYCUT 680B

Cortarramas con un diámetro de corte de 40mm y longitud total de 68cm, Sistema de corte de Yunque.

**39,95**  
200350320



### TIJERA CORTACÉSPED COMFORT MANUAL

Empuñadura ergonómica, y componentes de plástico blando. Cierre de seguridad con una sola mano. Patín de dirección Sistema de cuchilla ondulada.


**25,95**  
200358733



### SET TIJERA CORTASETOS Y TIJERA DE MANO CLASSIC

Set de tijera cortasetos con mangos de madera FSC® Ancho de corte 23cm, cuchilla ondulada. Tijera de mano classic incluida

**39,95**  
200350393



### SOPLADOR POWERJET 18V POWER4ALL

Soplador de batería con una velocidad del aire de 100km/h. Batería y cargador incluidos.

Peso 2,3kg.

**174,00**  
200350550



### CORTARRAMAS DE BATERÍA 18V POWER4ALL

Cortarramas de batería para cortar ramas hasta 28mm, sistema de corte bypass y con cargador y batería incluidos.

**229,00**  
200358771



### CORTARRAMAS DE BATERÍA 18V TELESCÓPICO POWER4ALL

Pértiga de altura a batería para cortar ramas de hasta 28mm, con batería y cargador incluidos y dos tipos de alturas;

De 2,10 a 2,50 metros

**269,00**  
200358772

De 3,2 a 3,6 metros

**289,00**  
200358773



### CORTASETOS EASYCUT 18V POWER4ALL

Cortasetos de batería con espadín de 40cm, Espacio entre dientes de 16mm. Batería y cargador incluidos. Peso 2,3 kg.

**139,95**  
200353621



### BOMBA SUMERGIBLE + SET DE INUNDACIONES 10500

Set de inundaciones 10500 Basic Potencia: 400W motor Caudal: 10500 l/h Presión: 0,5 Bars Tamaño partículas: 25mm Cesta y 10m de manguera plana Incluido en el Set.

**119,95**  
200351792





## TIJERAS DE PODAR DE UNA MANO, CORTE DESLIZANTE

- Mango de composite
- Hoja de acero al carbono
- Para diestros y zurdos
- Longitud: 210 mm



➤ **PG-12-F**  
210043998

**12,75**



## TIJERAS DE PODAR DE DOS MANOS, CORTE DESLIZANTE

- Mangos de acero
- Hoja muy curvada con corte deslizante, para mayor rapidez y eficacia.
- Longitud: 600 mm



➤ **P16-60-F**  
210044097

**14,85**



## TIJERAS DE PODAR DE UNA MANO, CORTE DESLIZANTE

- Mangos de acero sellado presionado
- Mecanismo de bloqueo con anilla
- Corte limpio con baja fricción
- Longitud: 230 mm



➤ **P121-23-F**  
210044070

**21,65**



## TIJERAS DE PODAR DE DOS MANOS, CORTE DESLIZANTE

- Mangos y cabeza de corte de acero
- Longitud: 660 mm



➤ **P140-F**  
210044110

**80,45**



## TIJERAS DE PODAR DE UNA MANO CORTE DESLIZANTE

- Mango de acero
- Hoja de acero totalmente templado
- Cabezal de corte estrecho para llegar fácilmente a cualquier parte.



➤ **P110-23-F**  
210044029

**29,50**



## TIJERAS DE PODAR DOS MANOS, CORTE DESLIZANTE TELESCÓPICAS

- Mango bi-componente
- Longitud: 700-900mm



➤ **PG-19-F**  
210044147

**49,75**



## CORTASETOS UNIVERSALES 580 mm

- Mangos de acero
- Hoja de acero sellado y templado



➤ **P59-25-F**  
210044125

**38,80**



## TIJERAS DE PODAR DE UNA MANO, CORTE DESLIZANTE

- Mango de acero sellado
- Cabeza de corte recto
- Longitud: 190 mm



➤ **P126-19-F**  
210044271

**28,10**



## JUEGO DE NAVAJA Y SERRUCHO PLEGABLES LAPLANDER

- Diseñado para bushcraft, cazadores y campistas.
- Mangos bi-componentes



➤ **LAP-KNIFE**  
210043037

**35,15**

# HERRAMIENTAS DE JARDÍN A BATERÍA.

**18V** BATTERY POWER

## HERRAMIENTAS DE JARDÍN A BATERÍA »

### Podadora TLO 2-18 Battery

Artículo: 1.445-340.0  
206340012

101,50



### Corta Ramas PGS 4-18 Battery

Artículo: 1.445-330.0  
206344215

81,90



### Starter Kit Battery Power 18V/2,5Ah

Artículo: 1.445-062.0  
206348201

103,90



### Cortasetos telescópico PHG 18-45 Battery

Artículo: 1.444-210.0  
206344210

147,50



### Soplador LBL 2 Battery

Artículo: 1.445-100.0  
206340011

86,90



### Soplador Ego 40V Li

Artículo: Bateria + Cargador  
205684948

231,00



### Desbrozadora 43cc EKO

Artículo: Motor 2 tiempos 1,5 CV.  
Incluye accesorios VIR43E.  
205680102

129,50

# ALTA POTENCIA DE ASPIRACIÓN PARA SUCIEDAD SÓLIDA Y LÍQUIDA

**KÄRCHER**

**3 EN 1**

**ASPIRAN  
ABSORBEN  
SOPLAN**



## ASPIRADORAS EN SECO Y HÚMEDO >>>

### WD 6 PS

Artículo: 1.628-382.0  
906346002  
Depósito: 30 l  
Potencia: 1.300 W  
244,95



### WD 3

Artículo: 1.628-127.0  
906343336  
Depósito: 17 l  
Potencia: 1.000 W  
87,00



### KWD 1

Artículo: 1.628-401.0  
906346284  
Depósito: 12 l  
Potencia: 1.000 W  
66,95



## LAVA ASPIRADORA >>>

### SE 4001 Plus + RM 519

Artículo: 1.081-138.0  
906344001  
Potencia: 1.400 W  
Limpieza a fondo recomendada para personas con alergias y mascotas.  
274,90



**2 en 1**  
LAVA Y ASPIRA

**ESPECIAL TAPICERÍAS**



## HIDROLIMPIADORAS >>>

### K 3

Artículo: 1.676.100.0  
206340214  
Presión: 120 bar  
Caudal: 380 l/h  
Potencia: 1,6 kW  
149,90

**5 AÑOS**

EXTENSIÓN DE GARANTÍA\*

### DETERGENTE 5L

Artículo: 6.295-357.0  
206348041  
19,95





**BULK 316 E**

Motor eléctrico 2.200 W. Barra 16"/40 cm y cadena 3/8"bp-0,050". Indicador de nivel de aceite. Ajuste de cadena sin herramientas.



**109,90**

228700455

**MONTANA 314**

Motor 2 T Garland, 37,2 cc/1,74 CV. Arranque fácil, cebador primer, freno de cadena, antivibración. Espada de 14"/35 cm y cadena 3/8" bp - 0,050"



**129,90**

228700359

**MONTANA 110**

Motor 2 tiempos Garland, 25,4 cc/1 CV. Longitud de barra 10"/25 cm. Cadena 3/8"bp-0,050"



**149,90**

228700357

**BULK 298 OFE**

Motor 2 tiempos Garland, 25,4 cc/1 CV. Longitud de barra 10"/25 cm. Cadena 3/8"bp-0,050"



**129,90**

228700450

**DESBROZADOR**

**BIOTRITURADOR**

**AHOYADORA**

**BEST 710 DPG**

Motor eléctrico 2.200 W. Barra 16"/40 cm y cadena 3/8"bp-0,050". Indicador de nivel de aceite. Ajuste de cadena sin herramientas.



**269,90**

228701440



**CHIPPER 100 E**

Motor 4 tiempos 196cc /6,6 CV. Tolva para introducir hojas, pequeñas ramas y desechos de hasta 1 cm y tobera para ramas y troncos de hasta 7,6 cm. Trituración por martillos y cuchillas.



**149,90**

228700238

**DRILL 932 SG**

Motor 2 tiempos 52cc /1,95 CV. 3 brocas helicoidales dobles incluidas (ø 10, 15 y 20 cm). Longitud de las brocas 80 cm.



**299,90**

228704900



H2O

**MOTOBOMBA + MANGUERA**

Motor 2 tiempos 25,4 cc /0,9 CV. Altura. máx. de aspiración 4 m. Altura máx. de impulsión 35 m. Ø de entrada 25 mm. Ø de salida 25 mm. Caudal máx. 7.000 l/h

**199,90**

228700144



Incluye 4 m de manguera de aspiración


**MOTOAZADA**
**FUMIGADOR**
**MULE 341 G**
**MULE 561 QG**
**FUM 250 G**

Motor 2 tiempos  
51,7cc / 1,5 kW.  
Ancho de trabajo de 25 cm.  
4 grupos de fresas.  
Filtro de aire elevado.  
Monomarcha


**269,90**

228700091



Motor 4 tiempos  
173cc / 3,6 CV.  
Ancho de trabajo de 60 cm.  
6 grupos de fresas.  
Monomarcha


**359,90**

228701360



Motor 2 tiempos  
25,6 cc / 1 CV de potencia y 9,6  
kg de peso. Bomba de latón,  
pistola regulable y 10 m. de  
manguera.


**169,90**

228700065


**GARDEN**

**CORTASETOS**
**ROLL & COMB**
**SET 353 FE**
**SET 652 VE**
**141 E**

Motor eléctrico de 750 W. Cuchilla  
de doble filo de acero japonés  
endurecido cortado al láser y afilado  
al diamante de 73 cm y 28 mm  
entre dientes. Manillar rotable 180°.  
Embrague mecánico y engranajes en  
2 escalones.


**149,90**

228701020



Motor eléctrico de 750 W. Cuchilla de  
doble filo de acero japonés endurecido  
cortado al láser y afilado al diamante de  
73 cm y 28 mm entre dientes. Manillar  
rotable 180°. Embrague mecánico y  
engranajes en 2 escalones.


**99,90**

228700276



Peinadora/barredora de  
**césped artificial**. Motor  
eléctrico de 300W, ideal  
para superficies de hasta  
75 m2. Ancho de trabajo  
de 400 mm.


**179,90**

228706504


**GAS 550 G**
**GAS 339 E**
**SOPLADOR / ASPIRADOR**
**DRILL 932 SG**


Soplador, Aspirador y Tritrador.  
Motor 2 tiempos Garland  
26 cc/1 CV. 225 km/h de  
velocidad de aire y caudal  
de aire de 10,2 m3/min.


**179,90**

228700081



Soplador, Aspirador y Tritrador.  
Motor eléctrico de 3.000 W.  
Regulación electrónica de la  
velocidad del aire.  
Velocidad máxima de 300 km/h.


**99,90**

228700074



Motor eléctrico 3.000 W.  
Caudal de 10 m<sup>3</sup>/min.  
Velocidad máxima  
de 155 km/h


**49,90**

228700075



### FREIDORA AIRE DOBLE ASA

933210045

VENTANA DE VISUALIZACION. Freidora sin aceite de 8L (cesta interior 7,5L), 1700W. Temporizador 90 minutos. Temperatura 50°-200°C, Sistema de uso manual y digital con pantalla tactil. Innovador diseño Medidas: 382x316x365mm.



# 45,95

8L

SU FERRETERIA **Coinfer**  
FERRETERIAS

[www.coinfer.es](http://www.coinfer.es)

# FERRETERIA MURGUI

Poeta Llorente, 113  
46185-Pobla de Vallbona (Valencia)  
Tel: 96 276 11 78 Fax: 96 276 06 99  
[www.ferreteriamurgui.es](http://www.ferreteriamurgui.es)  
[info@ferreteriamurgui.es](mailto:info@ferreteriamurgui.es)

**GRUPO COINFER** **ALACANT:** ALACANT, ALCOI, BANYERES DE MARIOLA, BENIARRES, BENIDORM, BENISSA, CALLOSA D'ENSARRIA, FINESTRAT, ORBA, PEGO, VILLENIA. **ALBACETE:** ALBACETE. **CASTELLÓ:** ALCOSSEBRE ALCALA XIVERT, BURRIANA, CASTELLÓ, ONDA, PEÑISCOLA, VILA-REAL, VINAROS. **CIUDAD REAL:** LA SOLANA, MALAGON. **CUENCA:** LANDETE. **MALLORCA:** BINISSALEM, FELANITX, INCA, MURO, PETRA, POLLENÇA, PORRERES, PORTO CRISTO, PORTOCOLOM. **MEJORCA:** POIMA-MAÓ. **TARRAGONA:** ALCANAR. **TERUEL:** MONREAL DEL CAMPO. **TOLEDO:** LOS YEBENES, PUEBLA DE ALMORADIEL, VILLA DE DON FADRIQUE. **VALENCIA:** ADEMUZ, ALAQUAS, ALBAIDA, ALBAL, ALBERIC, ALCASSER, ALCUBLAS, ALFAFAR, ALGEMESI, ALGINET, ALMUSSAFES, ALZIRA, AYORA, BENAGUASIL, BETERA, BOCAIRENT, BUÑOL, CANALS, CARLET, CATARROJA, CHESTE, CHIVA, COFRENTES, CULLERA, EL PUIG DE SANTA MARIA, GANDIA, GUADASSUAR, LA POBLA VALLBONA, L'ALCUDIA DE CRESPINS, LLIRIA, MASSAMAGRELL, MELIANA, MOIXENT, MONCADA, MONSERRAT, ONTINYENT, PAIPORTA, PATERNA, PICANYA, POBLA LLARGA, POLINYA XUQUER, PUÇOL, QUART DE POBLET, RAFELBU NYOL, REQUENA, RIBA-ROJA DEL TURIA, SEDAVI, SILLA, SOLLANA, SUECA, TAVERNES VALLDIGNA, TORRENT, TURIS, UTIEL, VALENCIA, VALLADA, VILLANUEVA DE CASTELLÓN, VILLAR DEL ARZOBISPO, VINALESA, XERACO, XIRIVELLA. **VALLADOLID:** PEÑAFIEL, VALLADOLID.

Preços máximos recomendados. Validos exclusivamente para las fechas indicadas en portada y solamente en las direcciones completas de los establecimientos de Grupo Coinfer identificados y adheridos a este folleto en el recuadro adjunto "su ferreteria Coinfer". Las promociones indicadas en la lista de la derecha no necesariamente realizan este folleto. Precios no acumulables a otras promociones. Los precios no incluyen el transporte, el seguro, el impuesto de matriculación y el impuesto de circulación. Servicio de venta online disponible en España a excepción de Canarias, Ceuta y Melilla. Servicio de venta online disponible para todas las referencias del folleto a excepción de las marcadas en la web como "no disponible online". En el servicio de venta online los precios no incluyen el transporte, el seguro, el impuesto de matriculación y el impuesto de circulación. Quedan salvaguardados todos los derechos del consumidor según la legislación vigente. Impreso sin dirección postal. Empresa responsable de este folleto: Coinfer S.Coop. CIF 46036851 Ctra. Ademuz km.11 Paterna (Valencia) info: coinfer@coinfer.es Cuidemos del medio ambiente. Cuando este folleto ya no le sirva, recíclolo depositándolo en el contenedor azul del papel.